

KÜBLER

W O R K W E A R



Liebe KÜBLER Kunden,

Qualität hat bei uns Tradition und zieht sich wie ein roter Faden durch den gesamten KÜBLER Stoff.

In jedem unserer Kleidungsstücke stecken über 50 Jahre Entwicklung, Innovation und Leidenschaft: von der Standard-Arbeitshose aus leichten und schweren Baumwollqualitäten über pflegeleichtes Mischgewebe bis zur normgerechten Schutzbekleidung aus Spezialgewebe finden Sie bei uns Arbeits- und Berufsbekleidung, die höchsten Ansprüchen gerecht wird. Nämlich Ihren.

Den Anforderungen an moderne Workwear entsprechend ist KÜBLER Qualität in sämtlichen Formen, Größen und Farben kombinierbar. Nutzen Sie unseren 24-h-Lieferservice.

Für die Zukunft werden wir gemeinsam mit unseren langjährigen Partnern und Lieferanten Neues entwickeln und versprechen Ihnen, kontinuierlich an der Optimierung unserer Produkte zu arbeiten.

KÜBLER Qualität hört eben nicht bei der letzten Naht auf.



Dear KÜBLER customers,

Quality has a tradition at Kübler and stretches through all Kübler fabrics like a central thread.

Each of our garments represents more than 50 years of design, innovation and passion, from standard work trousers made of light and heavy cotton quality, through easy-to-care-for polycotton, to protective clothing made of special fabric that complies with standards. You'll find that both work and professional clothing can meet the highest demands. Yours.

In line with the demands on modern workwear, KÜBLER quality can be combined in terms of designs, sizes and colours. And you can benefit from our 24-hour delivery service.

As for the future, we will be collaborating with our long-term partners and suppliers to develop new products and promise to continue working towards optimising our products.

KÜBLER quality simply represents seamless continuity.

INHALTSVERZEICHNIS / CONTENTS

BAUMWOLLE / COTTON

QUALITY DRESS, 100 % Baumwolle, ca. 285 g/m ²	6 – 12
GALATOP-VARIO DRESS®, 100 % Baumwolle, ca. 285 g/m ²	13 – 16
TOP DRESS, 100 % Baumwolle, ca. 330 g/m ²	17 – 22
CLASSIC DRESS, 100 % Baumwolle, über 320 g/m ²	23 – 33

DENIM

DENIM 24*7, 98 % Baumwolle, 2% Elasthan, ca. 12,5 oz/yds ² , ca.420g/m ²	36 – 39
YOUNG DRESS, 100 % Baumwolle, ca. 14,5 oz/yds ² , ca.490g/m ²	40 – 43

VERSTÄRKTE BAUMWOLLE / COTTON RICH

KOMFORT DRESS, 65% Baumwolle, 35% Polyester, ca. 320 g/m ²	46 – 50
IMAGE DRESS, 65% Baumwolle, 35% Polyester, ca. 320 g/m ²	51 – 55
IMAGE VISION DRESS, 65 % Baumwolle, 35% Polyester, ca. 295 g/m ²	56 – 59

MISCHGEWEBE / BLENDED FABRIC

ERGONOMIC DRESS, 60% Polyester, 35% BW, 5% Elastolefin, ca. 285 g/m ²	62
GALAFIT-UNI DRESS, 65% Polyester, 35% Baumwolle, ca. 245 g/m ²	63 – 65
GALAFIT-VARIO DRESS®, 65% Polyester, 35% Baumwolle, ca. 245 g/m ²	66 – 69
INNO PLUS DRESS, 65% Polyester, 35% Baumwolle, ca. 300 g/m ²	70 – 73

SAFETY

WARNSCHUTZ	76 – 79
SCHWEISSERSCHUTZ, 100 % Baumwolle, 320 – 420 g/m ²	80 – 82
MASCHINENSCHUTZ, 100 % Baumwolle, ca. 285 g/m ²	83
KERMEL, 99% Kermel Metaaramid, 1% Beltron Antistatik, ca. 227 g/m ²	84 – 89

SHIRT

WARNSCHUTZ/SCHWEISSERSCHUTZ	92 – 94
T-SHIRT'S, 160 g/m ²	95
POLO SHIRT'S, 190 g/m ²	96
SWEAT SHIRT'S, 160 – 190 g/m ²	97
HEMDEN	98 – 99

CORD / CORDUROY

ZUNFT DRESS	102 – 105
CORD DRESS	106 – 109
MÜTZEN/ZUBEHÖR	110

INFORMATIONEN / INFORMATION

NORMEN	111 – 114
CORPORATE FASHION	115 – 117
GRÖSSEN	118
GEWEBEARTEN	119 – 120
QUALITÄTENÜBERSICHT	121
ARTIKELÜBERSICHT	122

100%

100%

NO THRILLS. JUST PURE COTTON.

WORK. COTTON.



KEINE KOMPROMISSE: REINE BAUMWOLLE.

QUALITY DRESS 100% Baumwolle, ca. 285 g/m²

JACKE FORM 613

- Langform
- 2 Brusttaschen mit Patten und Knopf
- Handytasche auf der rechten Brusttasche
- 2 verstärkte Seitentaschen
- 1 Brustinnentasche rechts
- Verdeckte Knopfleiste
- Ärmelbündchen mit Knopf



UV STANDARD 801
Test-Nr. 07.5.2.0027-3 FI Mohestein

Gilt für:

Art.Nr. 470 613

*weitere Farben auf Anfrage

Art.Nr. 410 613	Art.Nr. 470 613	Art.Nr. 564 613	Art.Nr. 566 613	Art.Nr. 567 613	Art.Nr. 568 613	Art.Nr. 800 613
hellgrau	kbl.blau	moosgrün	hydronblau	weiß-gebleicht	sandbraun	mittelrot
44-64	38-64	44-64	44-64	44-64	44-64	44-64
90-110	90-110	90-110	90-110	90-110	90-110	90-110
24-29	24-29	24-29	24-29	24-29	24-29	24-29
51-65	51-65	51-65	51-65	51-65	51-65	51-65



QUALITY DRESS 100% Baumwolle, ca. 285 g/m²

JACKE FORM 637

- Verlängerte Blousonform
- 2 Brusttaschen mit Patten und Druckknöpfen
- Handytasche auf der rechten Brusttasche
- 2 schräge Seitentaschen
- 1 Brustinnentasche rechts
- Verdeckte Knopfleiste
- Ärmelverschluss mit 2 Druckknöpfen
- Brust- und Rückenkoller
- Rücken mit Bequemlichkeitsfalten
- Bund mit seitlichem Gummizug und verdecktem Druckknopf



UV STANDARD 801
Test-Me. 07.5.2.0037-3 FI Heusenstede

Gilt für:
Art.Nr. 470 637

*weitere Farben auf Anfrage

Art.Nr. 410 637	Art.Nr. 470 637	Art.Nr. 564 637	Art.Nr. 566 637	Art.Nr. 567 637	Art.Nr. 568 637	Art.Nr. 800 637
hellgrau	kbl.blau	moosgrün	hydronblau	weiß-gebleicht	sandbraun	mittelrot
44-64	44-64	44-64	44-64	44-64	44-64	44-64
90-110	90-110	90-110	90-110	90-110	90-110	90-110



QUALITY DRESS 100 % Baumwolle, ca. 285 g /m²

HOSE FORM 614

- 2 aufgesetzte, verstärkte Vordertaschen
- 1 Gesäßtasche mit Patte und Knopf
- 1 Meterstabschleife rechts
- 1 Schenkeltasche links, mit aufgesetzter Handytasche
- Schlitz mit Reißverschluss
- Knieverstärker



UV STANDARD 801
Test-Nr. 07.5.2.0037-3 FI Hohenstein

Gilt für:
Art.Nr. 470 614

*weitere Farben auf Anfrage

Art.Nr. 410 614	Art.Nr. 470 614	Art.Nr. 564 614	Art.Nr. 566 614	Art.Nr. 567 614	Art.Nr. 568 614	Art.Nr. 800 614
hellgrau	kbl.blau	moosgrün	hydronblau	weiß-gebleicht	sandbraun	mittelrot
44-64	38-64	44-64	38-64	44-64	44-64	44-64
90-110	90-110	90-110	90-110	90-110	90-110	90-110
24-29	24-29	24-29	24-29	24-29	24-29	24-29
51-65	51-65	51-65	51-65	51-65	51-65	51-65



QUALITY DRESS 100 % Baumwolle, ca. 285 g/m²

HOSE FORM 618

- 2 eingearbeitete Beuteltaschen
- 1 Gesäßtasche mit Patte und Knopf
- 1 Meterstabs tasche rechts
- 1 Schenkeltasche links, mit aufgesetzter Handytasche
- Schlitz mit Reißverschluss
- Bund mit Gummizug
- Knieverstärker



UV STANDARD 801
Test-No. 07.5.2.0027-2 FI Hohenstein

Gilt für:
Art.Nr. 470 618

*weitere Farben auf Anfrage

Art.Nr. 410 618	Art.Nr. 470 618	Art.Nr. 564 618	Art.Nr. 566 618	Art.Nr. 567 618	Art.Nr. 568 618	Art.Nr. 800 618
hellgrau	kbl.blau	moosgrün	hydronblau	weiß-gebleicht	sandbraun	mittelrot
44-64	44-64	44-64	44-64	44-64	44-64	44-64
90-110	90-110	90-110	90-110	90-110	90-110	90-110





QUALITY DRESS 100% Baumwolle, ca. 285 g/m²

LATZHOSE FORM 651

- 2 aufgesetzte, verstärkte Vordertaschen
- 1 Gesäßtasche mit Patte und Knopf
- 1 Meterstabschale rechts
- 1 Schenkeltasche links, mit aufgesetzter Handytasche
- Doppelter Latz mit Reißverschlussstasche
- Aufgesetzte, offene Latztasche, durch Klettband unterteilt
- Elastische Träger mit schlagfestem und hitzebeständigem Kunststoffsteckverschluss
- Angenähter, hochgezogener Nierenschutz
- Schlitz mit Reißverschluss
- 6 cm verstellbarer Bund
- Knieverstärker



UV STANDARD 801
Test-No. 07.6.2.0037-3 FI Hohenstein

Gilt für:
Art.Nr. 470 651

*weitere Farben auf Anfrage

Art.Nr. 410 651	Art.Nr. 470 651	Art.Nr. 564 651	Art.Nr. 566 651	Art.Nr. 567 651	Art.Nr. 568 651	Art.Nr. 800 651
hellgrau	kbl.blau	moosgrün	hydronblau	weiß-gebleicht	sandbraun	mittelrot
44-64	38-64	44-64	44-64	44-64	44-64	44-64
90-110	90-110	90-110	90-110	90-110	90-110	90-110
24-29	24-29	24-29	24-29	24-29	24-29	24-29
51-65	51-65	51-65	51-65	51-65	51-65	51-65



QUALITY DRESS 100% Baumwolle, ca. 220 – 285g/m²

60



MANTEL FORM 662

- Kurzform
- 1 Brusttasche
- 2 verstärkte Seitentaschen
- 1 Brustinnentasche rechts
- 1 Oberarmtasche
- Verdeckte Leiste mit angenähten Knöpfen
- Rückengurt

MANTEL FORM 672 (OHNE ABB.)

- Langform
- 1 Brusttasche
- 2 verstärkte Seitentaschen
- 1 Brustinnentasche rechts
- 1 Oberarmtasche
- Verdeckte Leiste mit angenähten Knöpfen
- Rückengurt und Rückenschlitz



UV STANDARD 801
Test-Nr. 07.5.2.0027-3 FI Hohenstein

Gilt für:
Art.Nr. 470 662

*weitere Farben auf Anfrage

MANTEL FORM 662

Art.Nr. 137 662	Art.Nr. 450 662	Art.Nr. 470 662	Art.Nr. 564 662
echtgrau	weiß-gebleicht	kbl.blau	moosgrün
44-64	44-64	44-64	44-64
90-110	90-110		



MANTEL FORM 672 (OHNE ABB.)

Art.Nr. 137 672	Art.Nr. 450 672
echtgrau	weiß-gebleicht
44-64	44-64



QUALITY DRESS 100% Baumwolle, ca. 285 g/m²

RALLYE-LUX FORM 644

- 2 Brusttaschen mit Patten und Klettverschluss
- Handytasche auf der rechten Brusttasche
- 2 aufgesetzte, verstärkte Vordertaschen
- 1 Gesäßtasche mit Klettverschluss
- 1 Meterstabs tasche rechts
- 1 Schenkeltasche links
- Verdeckter, gegenläufiger Reißverschluss
- Ärmelverschluss mit 2 Druckknöpfen
- Elastischer Taillenbund
- Rücken mit Bequemlichkeitsfalten
- Knieverstärker



UV STANDARD 801
Test-Nr. 07.5.2.0037-3 FI Hohenstein

Gilt für:

Art.Nr. 470 644

*weitere Farben auf Anfrage

Art.Nr. 410 644	Art.Nr. 470 644	Art.Nr. 564 644	Art.Nr. 566 644	Art.Nr. 567 644	Art.Nr. 800 644
hellgrau	kbl. blau	moosgrün	hydronblau	weiß-gebleicht	mittelrot
44-64	44-64	44-64	44-64	44-64	44-64
90-110	90-110	90-110	90-110	90-110	90-110



GALATOP-VARIO DRESS® 100% Baumwolle, ca. 285 g/m²

JACKE FORM 377

- Verlängerte Blousonform
- 2 Brusttaschen mit Patten und Druckknöpfen
- Handytasche auf rechter Brusttasche
- 2 schräge Seitentaschen
- 1 Brustinnentasche rechts
- Verdeckte Knopfleiste
- Ärmelverschluss mit 2 Druckknöpfen
- Brust- und Rückenkoller
- Rücken mit Bequemlichkeitsfalten

KONTRASTTEILE:

- Kragen
- Brust- und Rückenkoller
- Blende an Seitentaschen
- Bequemlichkeitsfalten im Rücken



UV STANDARD 801
Test-Nr. 07.5.2.0027-2 FI Wehenstein

Gilt für:
Art.Nr. 470 377

*weitere Farben auf Anfrage

Art.Nr. 437 377	Art.Nr. 470 377	Art.Nr. 566 377
anthrazit/ schwarz	kbl. blau/ dunkelblau	dunkelblau/ rauchblau
44-64	44-64	44-64
90-110	90-110	90-110
25-28	25-28	25-28



NEW



BAUMWOLLE/ COTTON

GALATOP-VARIO DRESS® 100% Baumwolle, ca. 285 g/m²

HOSE FORM 371

- 2 eingearbeitete Beuteltaschen
- 1 Gesäßtasche mit Patte
- Doppelte Meterstabtasche rechts
- 1 Schenkeltasche links, mit aufgesetzter Handytasche
- Schlitz mit Reißverschluss
- Knieverstärker

KONTRASTTEILE:

- Tascheneingriff
- Schenkeltaschenpatte
- Gesäßtaschenpatte
- Meterstabtasche



UV STANDARD 801
Test-Nr. 07.3.2.0027-3 FI Rohentstein

Gilt für:

Art.Nr. 470 371

*weitere Farben auf Anfrage

Art.Nr. 437 371
anthrazit/schwarz
44-64
90-110
25-28

Art.Nr. 470 371
kbl.blau/dunkelblau
44-64
90-110
25-28

Art.Nr. 566 371
dunkelblau/rauchblau
44-64
90-110
25-28



GALATOP-VARIO DRESS® 100% Baumwolle, ca. 285 g/m²

LATZHOSE FORM 375

- 2 eingearbeitete Beuteltaschen
- 1 Gesäßtasche rechts mit Patte
- 1 doppelte Meterstabtasche
- 1 Schenkeltasche links, mit aufgesetzter Handytasche
- Doppelter Latz mit Reißverschlussstasche
- Zusätzlich aufgesetzte, offene Latztasche, durch Klettband unterteilt
- Elastische Träger mit schlagfestem und hitzebeständigem Kunststoffsteckverschluss
- Angenähter, hochgezogener Nierenschutz
- Schlitz mit Reißverschluss
- 6 cm verstellbarer Bund
- Knieverstärker

KONTRASTTEILE:

- Latz
- Gesäßtaschenpatte rechts
- Schenkeltaschenpatte
- Elastische Träger
- Meterstabtasche



Gilt für:
Art.Nr. 470 375

*weitere Farben auf Anfrage

Art.Nr. 437 375	Art.Nr. 470 375	Art.Nr. 566 375
anthrazit/ schwarz	kbl. blau/ dunkelblau	dunkelblau/ rauchblau
44-64	44-64	44-64
90-110	90-110	90-110
25-28	25-28	25-28



GALATOP-VARIO DRESS® 100% Baumwolle, ca. 285 g/m²

MANTEL FORM 376

- Kurzform
- 1 einpaspelierte Brusttasche
- 2 Seitentaschen
- 1 Brustinnentasche rechts
- Verdeckte Leiste mit angenähten Knöpfen
- Rücken mit Bequemlichkeitsfalten
- Angenähter Rückengurt

KONTRASTTEILE:

- Brust- und Rückenkoller
- Blende an Brust- und Seitentaschen
- Bequemlichkeitsfalten im Rücken
- Kragen



UV STANDARD 801
Test-Nr. 07.5.2.0037-3 FI Mohnstein

Gilt für:
Art.Nr. 470 376

*weitere Farben auf Anfrage

Art.Nr. 437 376

anthrazit/schwarz

44-64

Art.Nr. 470 376

kbl.blau/dunkelblau

44-64

Art.Nr. 566 376

dunkelblau/rauchblau

44-64



NEW



TOP DRESS 100% Baumwolle, ca. 330 g/m²

BUNDJACKE FORM 633

- Blousonform
- 2 Brusttaschen mit Patten und Druckknöpfen
- Handytasche auf der rechten Brusttasche
- 1 Brusttinentasche rechts
- Verdeckte Leiste
- Ärmelverschluss mit 2 Druckknöpfen
- Rückenkoller



Art.Nr. 160 633	Art.Nr. 161 633	Art.Nr. 163 633	Art.Nr. 164 633	Art.Nr. 165 633	Art.Nr. 168 633	Art.Nr. 169 633	Art.Nr. 180 633	Art.Nr. 181 633
rauchblau	kbl.blau	mittelgrün	moosgrün	bordeauxrot	sandbraun	schwarz	mittelrot	anthrazit
44-64	38-64	38-64	38-64	44-64	44-64	44-64	44-64	44-64
90-110	90-110	90-110	90-110	90-110	90-110	90-110	90-110	90-110
24-29	24-29	24-29	24-29	24-29	24-29	24-29	24-29	24-29
51-65	51-65	51-65	51-65					



TOP DRESS 100% Baumwolle, ca. 330 g/m²

JACKE FORM 612

- Langform
- 1 Brusttasche
- 1 Handytasche rechts
- 2 verstärkte Seitentaschen
- 1 Brustinnentasche rechts
- Verdeckte Knopfleiste

HOSE FORM 632

- 2 eingearbeitete Beuteltaschen
- 1 Gesäßtasche mit Patte und Knopf
- 1 Schenkeltasche rechts, mit aufgesetzter Meterstabschleife
- 1 Schenkeltasche links, mit aufgesetzter Handytasche
- Schlitz mit Reißverschluss
- Gürtel (Änderungen vorbehalten)
- Knieverstärker



UV STANDARD 801
Test-No. 07.5.2.0067-2 FI Hohenstein

Gilt für:

Art.Nr. 161 612
163 612
161 632
164 632
169 632
180 632

*weitere Farben auf Anfrage

JACKE FORM 612

Art.Nr. 161 612	Art.Nr. 163 612
kbl.blau	mittelgrün
44-64	44-64
90-110	
24-29	
51-65	



HOSE FORM 632

Art.Nr. 161 632	Art.Nr. 164 632	Art.Nr. 167 632	Art.Nr. 169 632	Art.Nr. 180 632
kbl.blau	moosgrün	weiß-gebleicht	schwarz	mittelrot
44-64	44-64	44-64	44-64	44-64
90-110	90-110	90-110	90-110	90-110
24-29	24-29	24-29	24-29	24-29



TOP DRESS 100% Baumwolle, ca. 330 g/m²

HOSE FORM 631

- 2 eingearbeitete Beuteltaschen
- 1 Gesäßtasche mit Patte und Knopf
- 1 Meterstabs tasche rechts
- 1 Schenkeltasche links, mit aufgesetzter Handytasche
- Schlitz mit Reißverschluss
- Gürtel (Änderungen vorbehalten)
- Knieverstärker



Art.Nr. 160 631	Art.Nr. 161 631	Art.Nr. 163 631	Art.Nr. 164 631	Art.Nr. 165 631	Art.Nr. 168 631	Art.Nr. 180 631	Art.Nr. 181 631
rauchblau	kbl.blau	mittelgrün	moosgrün	bordeauxrot	sandbraun	mittelrot	anthrazit
44-64	38-64	38-64	38-64	44-64	44-64	44-64	44-64
90-110	90-110	90-110	90-110	90-110	90-110	90-110	90-110
24-29	24-29	24-29	24-29	24-29	24-29	24-29	24-29
51-65	51-65	51-65	51-65				





TOP DRESS 100% Baumwolle, ca. 330 g/m²

LATZHOSE FORM 651

- 2 aufgesetzte, verstärkte Vordertaschen
- 1 Gesäßtasche mit Patte und Knopf
- 1 Meterstabschale rechts
- 1 Schenkeltasche links, mit aufgesetzter Handytasche
- Doppelter Latz mit Reißverschlussstasche
- Aufgesetzte, offene Latztasche, durch Klettband unterteilt
- Elastische Träger mit schlagfestem und hitzebeständigem Kunststoffsteckverschluss
- Angenähter, hochgezogener Nierenschutz
- Schlitz mit Reißverschluss
- 6 cm verstellbarer Bund
- Knieverstärker



Art.Nr. 161 651	Art.Nr. 164 651	Art.Nr. 165 651	Art.Nr. 168 651	Art.Nr. 180 651	Art.Nr. 181 651
kbl.blau	moosgrün	bordeauxrot	sandbraun	mittelrot	anthrazit
38-64	44-64	44-64	44-64	44-64	44-64
90-110	90-110	90-110	90-110	90-110	90-110
24-29			24-29		24-29
51-65					



TOP DRESS 100% Baumwolle, ca. 330 g/m²

LATZHOSE CLIPO® FORM 654

- 2 aufgesetzte, verstärkte Vordertaschen
- 1 Gesäßtasche mit Patte und Knopf
- 1 Meterstabschleife rechts
- 1 Schenkeltasche links, mit aufgesetzter Handytasche
- Doppelter Latz mit Reißverschlussstasche
- Aufgesetzte, offene Latztasche, durch Klettband unterteilt
- Gummiträger mit gesetzlich geschützten Stahlclipsen und ausreißfesten Zähnen
- Schlitz mit Reißverschluss
- 6 cm verstellbarer Bund
- Knieverstärker



CLIPPO® SCHLIESSE

Hohe Zugfestigkeit bei extremsten Bedingungen, immer funktionsbereit.



Art.Nr. 160 654	Art.Nr. 161 654	Art.Nr. 163 654	Art.Nr. 164 654	Art.Nr. 165 654	Art.Nr. 168 654	Art.Nr. 180 654
rauchblau	kbl.blau	mittelgrün	moosgrün	bordeauxrot	sandbraun	mittelrot
44-64	38-64	44-64	38-64	44-64	38-64	44-64
90-110	90-110	90-110	90-110	90-110	90-110	90-110
24-29	24-29	24-29	24-29	24-29	24-29	24-29
51-65	51-65	51-65	51-65		51-65	





TOP DRESS 100% Baumwolle, ca. 330 g/m²

RALLYE DRESS FORM 244

- 2 Brusttaschen mit farbig unterlegten Falten (europäischer Gebrauchsmusterschutz) und Reißverschluss
- 2 aufgesetzte, verstärkte Vordertaschen
- 1 Gesäßtasche mit Paspel und Druckknopf
- 1 Meterstabs tasche rechts, mit Kontrastblende
- 1 Schenkeltasche links, mit aufgesetzter Handytasche
- 1 Stifttasche auf linkem Oberarm
- Gegenläufiger Reißverschluss, unterer Schieber verdeckt
- Ärmelverschluss mit 2 Druckknöpfen
- Elastischer Taillenbund
- Rücken mit Bequemlichkeitsfalten
- Taschendurchgriff rechts, mit Druckknopf verschließbar
- Entlüftung unter den Ärmeln mit Netzfutter
- Knieverstärker

KONTRASTTEILE:

- Blende an Seitentaschen und Schenkeltaschenpatte
- Falte in Brusttaschen
- Reißverschluss



UV STANDARD 801
Test-No. 07.5.2.0027-2 FI Bielefeld

Gilt für:

Art.Nr. 161 244
163 244
164 244
165 244
166 244
168 244
169 244
180 244
181 244

Art.Nr. 161 244	Art.Nr. 163 244	Art.Nr. 164 244	Art.Nr. 165 244	Art.Nr. 166 244	Art.Nr. 167 244	Art.Nr. 168 244	Art.Nr. 169 244	Art.Nr. 180 244	Art.Nr. 181 244	Art.Nr. 182 244
kbl.blau	mittelgrün	moosgrün	bordeauxrot	dunkelblau	weiß-gebleicht	sandbraun	schwarz	mittelrot	anthrazit	hellgrau
44-64	44-64	44-64	44-64	44-64	44-64	44-64	44-64	44-64	44-64	44-64
90-110	90-110	90-110	90-110	90-110	90-110	90-110	90-110	90-110	90-110	90-110



CLASSIC DRESS 100% Baumwolle, ca. 320 – 370 g/m²

JACKE FORM 012

- Langform
- 1 Brusttasche
- 2 verstärkte Seitentaschen
- 1 Brusttinentasche rechts
- Verdeckte Knopfleiste

HOSE FORM 011

- 2 eingearbeitete Beuteltaschen
- 1 Gesäßtasche mit Knopf
- 1 Meterstabs tasche rechts
- Schlitz, geknöpft



! Artikel 154 012 und 154 011 laufen aus.
Lieferbar solange der Vorrat reicht!

JACKE FORM 012

Art.Nr. 151 012	Art.Nr. 152 012	Art.Nr. 154 012	Art.Nr. 156 012	Art.Nr. 158 012
hydronblau	dunkelblau	olivgrün	rohweiß-angebleicht	steingrau-oliv
38-64	38-64	42-64	38-64	46-62
86-110	86-114	88-106	84-110	90-110
24-29	24-29	51-63	24-28	24-27
51-67	51-69		51-65	51-61

HOSE FORM 011

Art.Nr. 151 011	Art.Nr. 154 011
hydronblau	olivgrün
42-64	42-64
90-110	90-106
24-28	51-63
51-67	



GEZWIRNTE WARE
IN ORIGINAL
BUNDESWEHR-
QUALITÄT



CLASSIC DRESS 100% Baumwolle, ca. 320 g/m²

JACKE FORM 037

- Verlängerte Blousonform
- 2 Brusttaschen mit Patten und Druckknöpfen
- Rechte Brusttasche mit zusätzlicher Stifftasche
- 2 schräge Seitentaschen
- 1 Brustinnentasche rechts
- Verdeckte Knopfleiste
- Ärmelverschluss mit 2 Druckknöpfen
- Brust- und Rückenkoller
- Rücken mit Bequemlichkeitsfalten

HOSE FORM 032

- 2 eingearbeitete Beuteltaschen
- 1 Gesäßtasche mit Paspel und Druckknopf
- 2 aufgesetzte Schenkeltaschen mit Patten und Druckknöpfen
- 1 Meterstabs tasche rechts
- Schlitz mit Reißverschluss
- Gürtel



JACKE FORM 037

Art.Nr. 158 037
steingrau-oliv
42-62
90-106
24-28
51-59



GEZWIRNTE WARE
IN ORIGINAL
BUNDESWEHR-
QUALITÄT

HOSE FORM 032

Art.Nr. 158 032
steingrau-oliv
44-60
88-110
24-28
51-59



GEZWIRNTE WARE
IN ORIGINAL
BUNDESWEHR-
QUALITÄT



CLASSIC DRESS 100% Baumwolle, ca. 330 g/m²

JACKE FORM 029

- Langform
- 2 Brusttaschen mit Patten und Knopf
- 1 Brustnentasche rechts
- Verdeckte Knopfleiste
- Ärmelbündchen mit Knopf

HOSE FORM 018

- 2 eingearbeitete Beuteltaschen
- 1 Gesäßtasche mit Patte und Knopf
- 1 Meterstabs tasche
- Schlitz mit Reißverschluss
- Bund mit Gummizug



JACKE FORM 029

Art.Nr. 152 029
dunkelblau
38-64
86-114
24-28
51-65



HOSE FORM 018

Art.Nr. 152 018	Art.Nr. 156 018
dunkelblau	rohweiß-angebleicht
42-60	42-60
88-106	88-106
24-28	24-28
	51-65



CLASSIC DRESS 100% Baumwolle, ca. 320 – 370 g/m²

BUNDJACKE FORM 033

- Blousonform
- 2 Brusttaschen mit Patte und Knopf
- 1 Brustinnentasche rechts
- Verdeckte Leiste
- Ärmelverschluss mit 2 Druckknöpfen
- Rückenkoller

HOSE FORM 031

- 2 eingearbeitete Beuteltaschen
- 1 Gesäßtasche mit Patte und Knopf
- 1 Meterstabschleife
- Schlitz mit Reißverschluss
- Gürtel



BUNDJACKE FORM 033

Art.Nr. 151 033	Art.Nr. 152 033
hydronblau	dunkelblau
44-62	38-64
90-110	86-110
24-28	24-27
51-61	51-65

HOSE FORM 031

Art.Nr. 151 031	Art.Nr. 152 031	Art.Nr. 156 031	Art.Nr. 158 031
hydronblau	dunkelblau	rohweiß-angebleicht	steingrau-oliv
44-62	44-62	42-62	46-60
90-110	88-118	86-114	90-106
24-28	24-28	24-28	51-61
51-65	51-69	51-59	



GEZWIRNTE WARE
IN ORIGINAL
BUNDESWEHR-
QUALITÄT

CLASSIC DRESS 100% Baumwolle, ca. 230 g/m²

DAMEN LATZHOSE FORM 656

- 2 aufgesetzte Vordertaschen
- 1 Meterstabschleife rechts
- Schenkeltasche links, mit aufgesetzter Handytasche
- Latz mit aufgesetzter Blende und Kontrastbiese
- Elastische Träger mit Kunststoffsteckverschluss
- Angeschchnittener, hochgezogener Nierenschutz
- Reißverschluss seitlich
- Bund mit Knopf und Knopfloch

KONTRASTTEILE:

- Blende am Latz
- Tascheneingriff
- Schenkeltaschenpatte



Art.Nr. 143 656

mittelrot/schwarz

D34-D54

Art.Nr. 146 656

dunkelblau/kbl.blau

D34-D54

Art.Nr. 147 656

kbl.blau/dunkelblau

D34-D54

Art.Nr. 153 656

moosgrün/mittelrot

D34-D54



CLASSIC DRESS 100% Baumwolle, ca. 330 – 370 g/m²

LATZHOSE CLIPO® FORM 152

- 2 aufgesetzte, verstärkte Vordertaschen
- 1 Gesäßtasche
- 1 Meterstabschleife rechts
- Doppelter Latz mit Reißverschlussstasche und aufgesetzter, offener Latztasche, durch Klettband unterteilt
- Gummiträger mit gesetzlich geschützten Stahlclipsen und ausreißfesten Zähnen
- Schlitz, geknöpft
- 6 cm verstellbarer Bund

LATZHOSE CLIPO® FORM 052 (OHNE ABB.)

- 2 aufgesetzte, verstärkte Vordertaschen
- 1 Gesäßtasche
- 1 Meterstabschleife rechts
- Doppelter Latz mit Reißverschlussstasche
- Gummiträger mit gesetzlich geschützten Stahlclipsen und ausreißfesten Zähnen
- Schlitz, geknöpft
- 6 cm verstellbarer Bund



CLIPO® SCHLIESSE

Hohe Zugfestigkeit bei extremsten Bedingungen, immer funktionsbereit.



LATZHOSE FORM 152

Art.Nr. 152 152
dunkelblau
38-64
88-114
24-29
51-69

Art.Nr. 154 152
olivgrün
40-64
88-110
24-29
51-69

Art.Nr. 156 152
rohweiß-angebleicht
38-64
88-110
24-28
51-65

LATZHOSE FORM 052 (OHNE ABB.)

Art.Nr. 151 052
hydronblau
38-64
88-110
24-28
51-67



CLASSIC DRESS 100% Baumwolle, ca. 370 g/m²

LATZHOSE FORM 051

- 2 aufgesetzte, verstärkte Vordertaschen
- 1 Gesäßtasche
- 1 Meterstabs tasche rechts
- Doppelter Latz mit Reißverschluss tasche
- Elastische Träger mit schlagfestem und hitzebeständigem Kunststoffsteckverschluss
- Angenähter, hochgezogener Nierenschutz
- Schlitz, geknöpft
- 6 cm verstellbarer Bund



Art.Nr. 151 051

hydronblau

40-62

90-110

24-29

51-67



BAUMWOLLE / COTTON

CLASSIC DRESS 100% Baumwolle, ca. 320 – 330 g/m²

LATZHOSE FORM 151

- 2 aufgesetzte, verstärkte Vordertaschen
- 1 Gesäßtasche
- 1 Meterstabschleife rechts
- Doppelter Latz mit Reißverschlussstasche und aufgesetzter, offener Latztasche, durch Klettband unterteilt
- Elastische Träger mit schlagfestem und hitzebeständigem Kunststoffsteckverschluss
- Angenähter, hochgezogener Nierenschutz
- Schlitz, geknöpft
- 6 cm verstellbarer Bund



Art.Nr. 152 151
dunkelblau
40-64
88-110
24-28
51-65

Art.Nr. 156 151
rohweiß-angebleicht
42-62
88-110
24-28
51-63

Art.Nr. 158 151
steingrau-oliv
44-62
90-110
24-28
51-63



GEZWIRNTE WARE
IN ORIGINAL
BUNDESWEHR-
QUALITÄT

CLASSIC DRESS 100% Baumwolle, ca. 230 g/m²

MANTEL FORM 662

- Kurzform
- 1 Brusttasche
- 2 verstärkte Seitentaschen
- 1 Brustinnentasche rechts
- 1 Oberarmtasche
- Verdeckte Leiste mit angenähten Knöpfen
- Rückengurt



Art.Nr. 126 662	Art.Nr. 127 662	Art.Nr. 141 662	Art.Nr. 143 662	Art.Nr. 144 662	Art.Nr. 147 662	Art.Nr. 149 662
mittelgrün	bordeauxrot	grau	mittelrot	sandbraun	kbl.blau	blaugrau
44-64	44-64	44-64	44-64	44-64	38-64	44-64
		90-110			90-110	51-65
		24-29			24-29	
		51-67			51-65	



CLASSIC DRESS 100% Baumwolle, ca. 330 g/m²

KOMBINATION FORM 039

- 2 Brusttaschen mit Patten und Knopf
- 2 aufgesetzte, verstärkte Vordertaschen
- 1 Meterstabschleife
- Verdeckte Knopfleiste
- Lochgummizug im Rücken
- Ärmelbündchen mit Knopf
- Durchgriff rechts
- Knieverstärker



Art.Nr. 152 039

dunkelblau

38-64

86-110

25-29

51-65



CLASSIC DRESS 100% Baumwolle, ca. 230 – 370 g/m²

SCHÜRZE FORM 002

- 1 Latzinnentasche
- Maße: 75 x 100 cm



Art.Nr. 144 002
sandbraun


Art.Nr. 145 002
weiß-gebleicht

Art.Nr. 151 002
hydronblau

Art.Nr. 159 002
hydronblau

Art.Nr. 204 002
grün

Art.Nr. 470 002
kbl.blau



BACK TO THE 70s

THE ORIGINAL: KÜBLER DENIM.

TO OTS!



DAS ORIGINAL: KÜBLER DENIM.

DENIM 24★798% Baumwolle, 2% Elasthan, ca. 12,5 oz/yds²**JACKE FORM 134**

- Verdeckter Reißverschluss
- 2 eingearbeitete Seitentaschen
- Handytasche mit Klettverschluss in Rot und Blau
- Stifeltasche
- Versteckte Reißverschlusstasche in Längsfalten
- Aufhängeband im Kübler-Design
- Nieten
- Patenttasche mit Klettverschluss in Rot und Blau
- Zusätzliche Brusttasche mit Stiftabtrennung
- Links und rechts je eine zusätzliche Innentasche mit Klettverschluss
- Laschen zur Weitenverstellung
- Kontrastriegel in Rot
- Formabnäher
- Knopflöcher in Rot



**Jetzt unseren Denim 24 ★ 7-
Katalog bestellen!**

Art.Nr. 374 134

blau

44-60

90-110



JEANS FORM 186

- Teilungsnähte
- Beintasche mit Blasebalgtasche
- Schlitz mit Reißverschluss
- Eingearbeitete Vordertasche
- Bundverschluss mit Patentknopf
- Markante Gürtelschleife mit roten Kontrastriegeln
- Aufgesetzte, verstärkte Gesäßtasche
- Gesäßtasche
- Doppelte Meterstabtasche
- Kontrastriegel in Rot
- Formabnäher



Art.Nr. 374 186

blau

44-60

90-110

24-28



DENIM 24★798% Baumwolle, 2% Elasthan, ca. 12,5 oz/yds²**JEANS FORM 184**

- Eingearbeitete Vordertasche
- Uhrentasche
- Bundverschluss mit Patentknopf
- Aufgesetzte Gesäßtaschen
- Kontrastriegel in Rot
- Formabnäher



**Jetzt unseren Denim 24 ★ 7-
Katalog bestellen!**



Art.Nr. 374 184

blau

44-60

90-110

24-28



LATZHOSE FORM 157

- Teilungsnähte
- Beintasche mit Blasebalgfalte
- Eingearbeitete Vordertasche
- Uhrentasche
- Nieten
- Knopflöcher in Rot
- Aufgesetzte Latztasche mit Patte und rotem Klettverschluss, innenliegende Handytasche
- Steckschließen
- Stretchträger
- Bundweite beidseitig mit Patentknöpfen verstellbar
- Aufgesetzte, verstärkte Gesäßtaschen, Patte mit Reißverschluss in Rot und Blau
- Doppelte Meterstabs tasche
- Kontrastriegel in Rot
- Formabnäher



Art.Nr. 374 157

blau

44-60

90-110





YOUNG DRESS 100% Baumwolle, Denim, stone washed, ca. 14,5 oz/yds²

JACKE FORM 034

- Blousonform
- 2 Brusttaschen mit Patten und Patentknopf
- 2 Schubtaschen
- 1 Brusttrenttasche rechts
- Ärmelbündchen mit Knopf
- Bund verstellbar mit Lasche und Knopf
- Weiter und modischer Schnitt
- Brust- und Rückenkoller

JEANS FORM 486

- 2 eingearbeitete Beuteltaschen
- 1 Uhrentasche
- 2 Gesäßtaschen
- 1 Meterstabschleife
- Schlitz mit Reißverschluss



JACKE FORM 034

Art.Nr. 176 034	Art.Nr. 179 034
blau	schwarz
S-M-L-XL-2XL	S-M-L-XL-2XL



JEANS FORM 486

Art.Nr. 176 486	Art.Nr. 179 486
blau	schwarz
42-60	42-60
88-106	88-106
24-28	24-28
51-59	51-59



YOUNG DRESS 100% Baumwolle, Denim, stone washed, ca. 14,5 oz/yds²

JEANS FORM 584

- 2 eingearbeitete Beuteltaschen
- 1 Uhrentasche
- 2 Gesäßtaschen
- Schlitz mit Reißverschluss

JEANS FORM 432 (OHNE ABB.)

- 2 eingearbeitete Beuteltaschen
- 1 Gesäßtasche mit Paspel und Druckknopf
- 1 Meterstabschleife rechts
- 2 aufgesetzte Scheneltaschen mit Patten und Druckknöpfen
- Schlitz mit Reißverschluss



JEANS FORM 584

Art.Nr. 176 584	Art.Nr. 179 584
blau	schwarz
44-60	44-60
90-106	90-106
24-28	24-28



JEANS FORM 432 (OHNE ABB.)

Art.Nr. 176 432
blau
44-62
88-110





YOUNG DRESS

100% Baumwolle, Denim, stone washed, ca. 14,5 oz/yds²

BERMUDA SHORT FORM 388

- 2 eingearbeitete Beuteltaschen
- 1 Uhrentasche
- 2 Gesäßtaschen
- Schlitz mit Reißverschluss
- Meterstabschleife

SHORT FORM 488 (OHNE ABB.)

- 2 eingearbeitete Beuteltaschen
- 1 Uhrentasche
- 2 Gesäßtaschen
- Schlitz mit Reißverschluss



SAISONWARE:

Form 388 und 488 sind lieferbar, solange der Vorrat reicht.

BERMUDA SHORT FORM 388

Art.Nr. 176 388
blau
44-60
24-28
51-59



JEANS FORM 488 (OHNE ABB.)

Art.Nr. 176 488
blau
38-60
24-28
51-59



YOUNG DRESS 100% Baumwolle, Denim, stone washed, ca. 14,5 oz/yds²



LATZHOSE FORM 057

- 2 eingearbeitete Beuteltaschen
- 2 Gesäßtaschen
- 1 Meterstabschleife rechts
- Doppelter Latz mit Reißverschlussstasche
- Aufgesetzte, offene Latztasche mit Teilungsnaht
- Stoffträger mit Klappschnallen
- Angenähter, hochgezogener Nierenschutz
- Schlitz mit Reißverschluss
- 6 cm verstellbarer Bund mit Patentknöpfen
- 1 Hammerschleife links
- 3 Gürtelschlaufen am Bund



Art.Nr. 176 057

blau

44-64

88-110

24-29

Art.Nr. 179 057

schwarz

44-64

88-110

24-29

Art.Nr. 183 057

grün

44-64

88-110

24-29



THIS
IS STRONG

**STRONG. STRONGER. REINFORCED.
THIS FABRIC TAKES IT ALL.**

STARK
STÄRKER
VERSTÄRKT.



**STARK. STÄRKER. VERSTÄRKT.
EIN STOFF, DER VIELES MITMACHT.**

KOMFORT DRESS 65% Baumwolle, 35% Polyester, ca. 320 g/m²

JACKE FORM 637

- Verlängerte Blousonform
- 2 Brusttaschen mit Patten und Druckknöpfen
- Handytasche auf der rechten Brusttasche
- 2 schräge Seitentaschen
- 1 Brustinnentasche rechts
- Verdeckte Knopfleiste
- Ärmelverschluss mit 2 Druckknöpfen
- Brust- und Rückenkoller
- Leasingkoller
- Rücken mit Bequemlichkeitsfalten
- Bund mit seitlichem Gummizug und verdecktem Druckknopf



UV STANDARD 801
Test-No. 07.9.2.0007-1 11 Rohstoffe

Gilt für:

Art.Nr. 170 637
171 637
172 637
173 637
175 637
178 637

Art.Nr. 170 637	Art.Nr. 171 637	Art.Nr. 172 637	Art.Nr. 173 637	Art.Nr. 175 637	Art.Nr. 178 637	Art.Nr. 780 637
kbl.blau	sandbraun	mittelrot	moosgrün	hellgrau	marine	anthrazit
44-64	44-64	44-64	44-64	44-64	44-64	44-64
90-110			90-110	90-110		90-110
24-29						



KOMFORT DRESS 65% Baumwolle, 35% Polyester, ca. 320 g/m²

HOSE FORM 628

- 2 eingearbeitete Beuteltaschen
- 1 Gesäßtasche mit Patte und Knopf
- Doppelte Meterstabschale rechts
- 1 Schenkeltasche links mit aufgesetzter Handytasche
- Schlitz mit Reißverschluss
- Bund mit Gummizug
- 2 aufgesetzte Knietaschen mit Klettverschluss

+ Passende Kniepolster auf Seite 110



UV STANDARD 801
Test-Nr. 07.5.2.0037-1 FI Rohstoffe

Gilt für:

Art.Nr. 170 628
171 628
172 628
173 628
175 628
178 628

Art.Nr. 170 628	Art.Nr. 171 628	Art.Nr. 172 628	Art.Nr. 173 628	Art.Nr. 175 628	Art.Nr. 178 628	Art.Nr. 780 628
kbl.blau	sandbraun	mittelrot	moosgrün	hellgrau	marine	anthrazit
44-64	44-64	44-64	44-64	44-64	44-64	44-64
90-110	90-110	90-110	90-110	90-110		90-110
24-29				24-29		



KOMFORT DRESS 65% Baumwolle, 35% Polyester, ca. 320 g/m²

LATZHOSE FORM 655 (OHNE ABB.)

- 2 eingearbeitete Beuteltaschen
- 1 Gesäßtasche mit Patte und Knopf
- Doppelte Meterstabschale rechts
- 1 Schenkeltasche links, mit aufgesetzter Handytasche
- Doppelter Latz mit Reißverschluss, Schreibgerätefach und aufgesetzter, offener Latztasche, durch Klettband unterteilt
- Elastische Träger mit schlagfestem und hitzebeständigem Kunststoffsteckverschluss
- Angenähter, hochgezogener Nierenschutz
- Schlitz mit Reißverschluss
- 6 cm verstellbarer Bund
- 2 aufgesetzte Knietaschen mit Klettverschluss

LATZHOSE FORM 855

- 2 eingearbeitete Beuteltaschen
- 1 Gesäßtasche mit Patte und Knopf
- Doppelte Meterstabschale rechts
- 1 Schenkeltasche links, mit aufgesetzter Handytasche
- Doppelter Latz mit Reißverschluss und Schreibgerätefach
- Aufgesetzte, offene Latztasche, durch Klettband unterteilt
- Elastische Träger mit schlagfestem und hitzebeständigem Kunststoffsteckverschluss
- Angenähter, hochgezogener Nierenschutz
- Schlitz mit Reißverschluss
- Bund seitlich mit elastischem Einsatz
- Elastischer Einsatz im Zwickel
- 2 aufgesetzte Knietaschen aus Cordura® mit Klettverschluss, wasserdicht durch Acryl-Beschichtung

+ Passende Kniepolster auf Seite 110

CORDURA



UV STANDARD 801
Test-Met. 07.5.2.0007-1 P1 Rohentwurf

Gilt für:

Art.Nr. 170 655
171 655
172 655
173 655
175 655
178 655
170 855
171 855
175 855

LATZHOSE FORM 655 (OHNE ABB.)

Art.Nr.	Art.Nr.	Art.Nr.	Art.Nr.	Art.Nr.	Art.Nr.	Art.Nr.
170 655	171 655	172 655	173 655	175 655	178 655	780 655
kbl.blau	sandbraun	mittelrot	moosgrün	hellgrau	marine	anthrazit
44-64	44-64	44-64	44-64	44-64	44-64	44-64
90-110	90-110	90-110	90-110	90-110		90-110
24-29	24-29		24-29	24-29		
51-65						

LATZHOSE FORM 855

Art.Nr.	Art.Nr.	Art.Nr.
170 855	171 855	175 855
kbl.blau	sandbraun	hellgrau
44-64	44-64	44-64



KOMFORT DRESS 65% Baumwolle, 35% Polyester, ca. 240 – 320 g/m²

60



MANTEL FORM 635

- Kurzform
- 1 Brusttasche
- 1 Oberarmtasche
- 2 Seitentaschen
- 1 Brustinnentasche rechts
- Verdeckte Leiste mit Druckknöpfen
- Ohne Rückenlasche
- Revers und Kragen mit Einlage fixiert
- Leasingkoller

HOSE FORM 828 (OHNE ABB.)

- 2 eingearbeitete Beuteltaschen
- 1 Gesäßtasche mit Patte und Knopf
- Doppelte Meterstabs tasche rechts
- 1 Schenkeltasche links mit aufgesetzter Handytasche
- Schlitz mit Reißverschluss
- Bund mit Gummizug
- Elastischer Einsatz im Zwickel
- 2 aufgesetzte Knietaschen aus Cordura® mit Klettverschluss, wasserdicht durch Acryl-Beschichtung

+ Passende Kniepolster auf Seite 110

CORDURA



Gilt für:
Art.Nr. 170 828
171 828
175 828



MANTEL FORM 635

Art.Nr. 330 635	Art.Nr. 336 635	Art.Nr. 364 635	Art.Nr. 382 635
mittelrot	kbl.blau	moosgrün	hellgrau
44-64	44-64	44-64	44-64

HOSE FORM 828 (OHNE ABB.)

Art.Nr. 170 828	Art.Nr. 171 828	Art.Nr. 175 828
kbl.blau	sandbraun	hellgrau
44-64	44-64	44-64 90-110 24-29



KOMFORT DRESS 65% Baumwolle, 35% Polyester, ca. 320 g/m²

KOMBINATION FORM 638

- 2 Brusttaschen mit Patten und Klettverschluss
- 2 aufgesetzte, verstärkte Vordertaschen
- 1 Gesäßtasche mit Patte und Knopf
- Doppelte Meterstabs tasche rechts
- Oberarmtasche auf linkem Ärmel
- 1 zusätzlich eingearbeitete Nahttasche
- 1 Schenkeltasche links, mit aufgesetzter Handytasche
- Verdeckter, gegenläufiger Reißverschluss
- Taschendurchgriff rechts, mit Druckknopf
- Ärmelbündchen mit 2 Druckknöpfen
- Elastischer Rückenbund
- 2 aufgesetzte Knietaschen mit Klettverschluss

+ Passende Kniepolster auf Seite 110



Art.Nr. 170 638

kbl.blau

44-64

90-110

Art.Nr. 172 638

mittelrot

44-64

90-110

Art.Nr. 175 638

hellgrau

44-64



IMAGE DRESS 65% Baumwolle, 35% Polyester, ca. 320 g/m²

JACKE FORM 177

- Verlängerte Blousonform
- 2 Brusttaschen mit Patten und Klettverschluss
- Handytasche auf rechter Brusttasche
- 2 schräge Seitentaschen
- 1 Brusttrentasche rechts
- 1 Stifftasche auf linkem Ärmel
- Verdeckter Kunststoffreißverschluss
- Revers mit Druckknopf
- Bund mit seitlichem Gummizug und verdecktem Druckknopf
- Ärmelbündchen mit 2 Druckknöpfen
- Rücken mit Koller und unterlegten Bequemlichkeitsfalten
- Leasingkoller

KONTRASTTEILE:

- Kragen
- Brustpatten
- Blende an den Seitentaschen
- Ärmelbündchen
- Seitlicher Einsatz
- Bequemlichkeitsfalten im Rücken

+ Passende Shirts ab Seite 95



Gilt für:

Art.Nr. 170 177
170 277
171 177
172 177
173 177
175 177
177 177
178 177
269 177

*weitere Farben auf Anfrage

Art.Nr.	Art.Nr.	Art.Nr.	Art.Nr.	Art.Nr.	Art.Nr.	Art.Nr.	Art.Nr.	Art.Nr.	Art.Nr.
170 177	170 277	171 177	172 177	173 177	175 177	177 177	178 177	269 177	780 177
kbl.blau/ hellgrau	kbl.blau/ dunkelblau	sandbraun/ dunkelbraun	mittelrot/ schwarz	moosgrün/ bordeauxrot	hellgrau/ kbl.blau	weiß-gebleicht/ kbl.blau	marine/ kbl.blau	schwarz/ mittelrot	anthrazit/ schwarz
44-64	44-64	44-64	44-64	44-64	44-64	44-64	44-64	44-64	44-64
90-110	90-110	90-110	90-110	90-110	90-110		90-110	90-110	90-110
24-29	24-29	24-29	24-29	24-29	24-29		24-29	24-29	24-29





IMAGE DRESS 65% Baumwolle, 35% Polyester, ca. 320 g/m²

HOSE FORM 171

- 2 eingearbeitete Beuteltaschen
- 1 Gesäßtasche mit Patte und Klettverschluss
- Handytasche
- 1 Schenkeltasche links, mit Patte und Falte
- 1 doppelte Meterstabschale rechts
- Schlitz mit Reißverschluss
- Bund mit Gummizug und Patentknopf
- 2 aufgesetzte Knietaschen mit Klettverschluss

KONTRASTTEILE:

- Tascheneingriff
- Gesäßtaschenpatte
- Schenkeltaschenpatte
- Falte in Schenkeltasche
- Meterstabschale

+ Passende Shirts ab Seite 95

+ Passende Kniepolster auf Seite 110



UV STANDARD 801
Test-No. 07.0.2.0007-1 FI Rohstoffe

Gilt für:

Art.Nr. 170 171
170 271
171 171
172 171
173 171
175 171
177 171
178 171
269 171

*weitere Farben auf Anfrage

Art.Nr. 170 171	Art.Nr. 170 271	Art.Nr. 171 171	Art.Nr. 172 171	Art.Nr. 173 171	Art.Nr. 175 171	Art.Nr. 177 171	Art.Nr. 178 171	Art.Nr. 269 171	Art.Nr. 780 171
kbl.blau/ hellgrau	kbl.blau/ dunkelblau	sandbraun/ dunkelbraun	mittelrot/ schwarz	moosgrün/ bordeauxrot	hellgrau/ kbl.blau	weiß-gebleicht/ kbl.blau	marine/ kbl.blau	schwarz/ mittelrot	anthrazit/ schwarz
44-64	44-64	44-64	44-64	44-64	44-64	44-64	44-64	44-64	44-64
90-110	90-110	90-110	90-110	90-110	90-110	90-110	90-110	90-110	90-110
24-29	24-29		24-29	24-29	24-29	24-29	24-29	24-29	24-29
					51-61				



IMAGE DRESS 65% Baumwolle, 35% Polyester, ca. 320 g/m²

LATZHOSE FORM 175

- 2 eingearbeitete Beuteltaschen
- 1 Handytasche links (seitlich in Bundhöhe)
- 1 Gesäßtasche rechts, mit Patte und Klettverschluss
- 1 doppelte Meterstabtasche rechts
- 1 Schenkeltasche links, mit Patte und Falte
- Doppelter Latz mit Reißverschluss tasche, Schreibgerätefach und aufgesetzter, offener Latztasche, durch Klettband unterteilt
- Elastische Träger mit schlagfestem und hitzebeständigem Kunststoffsteckverschluss
- Angenähter, hochgezogener Nierenschutz
- Schlitz mit Reißverschluss
- Stretcheinsatz im Bund
- 2 aufgesetzte Knietaschen mit Klettverschluss

KONTRASTTEILE:

- Tascheneingriff
- Stretcheinsatz
- Gesäßtaschenpatte
- Handytaschenpatte
- Schenkeltaschenpatte
- Falte in Schenkeltasche
- Trägerhalter
- Elastische Träger
- Meterstabtasche

+ Passende Shirts ab Seite 95

+ Passende Kniepolster auf Seite 110



Gilt für:

Art.Nr. 170 175
170 275
171 175
172 175
173 175
175 175
177 175
178 175
269 175

*weitere Farben auf Anfrage

Art.Nr.	Art.Nr.	Art.Nr.	Art.Nr.	Art.Nr.	Art.Nr.	Art.Nr.	Art.Nr.	Art.Nr.	Art.Nr.
170 175	170 275	171 175	172 175	173 175	175 175	177 175	178 175	269 175	780 175
kbl.blau/ hellgrau	kbl.blau/ dunkelblau	sandbraun/ dunkelbraun	mittelrot/ schwarz	moosgrün/ bordeauxrot	hellgrau/ kbl.blau	weiß-gebleicht/ kbl.blau	marine/ kbl.blau	schwarz/ mittelrot	anthrazit/ schwarz
44-64	44-64	44-64	44-64	44-64	44-64	44-64	44-64	44-64	44-64
90-110	90-110	90-110	90-110	90-110	90-110	90-110	90-110	90-110	90-110
24-29	24-29	24-29	24-29	24-29	24-29	24-29	24-29	24-29	24-29



IMAGE DRESS 65% Baumwolle, 35% Polyester, ca. 320 g/m²

WESTE FORM 178

- 2 Brusttaschen mit Patten und Klettverschluss
- Handytasche auf rechter Brusttasche
- 2 schräge Seitentaschen
- 1 Brustinnentasche rechts
- Verdeckter Kunststoffreißverschluss
- Revers mit Druckknopf
- Bund mit seitlichem Gummizug und verdecktem Druckknopf
- Rücken mit Koller und unterlegten Bequemlichkeitsfalten
- Leasingkoller

KONTRASTTEILE:

- Kragen und Brustpatten
- Blende an den Seitentaschen
- Armlocheinfassung
- Seitlicher Einsatz
- Bequemlichkeitsfalten im Rücken



Gilt für:

Art.Nr. 170 178
170 278
171 178
172 178
173 178
175 178
177 178
178 178
269 178

*weitere Farben auf Anfrage

Art.Nr. 170 178	Art.Nr. 170 278	Art.Nr. 171 178	Art.Nr. 172 178	Art.Nr. 173 178	Art.Nr. 175 178	Art.Nr. 177 178	Art.Nr. 178 178	Art.Nr. 269 178	Art.Nr. 780 178
kbl.blau/ hellgrau	kbl.blau/ dunkelblau	sandbraun/ dunkelbraun	mittelrot/ schwarz	moosgrün/ bordeauxrot	hellgrau/ kbl.blau	weiß-gebleicht/ kbl.blau	marine/ kbl.blau	schwarz/ mittelrot	anthrazit/ schwarz
S-M-L	S-M-L	S-M-L	S-M-L	S-M-L	S-M-L	S-M-L	S-M-L	S-M-L	S-M-L
XL-2XL	XL-2XL	XL-2XL	XL-2XL	XL-2XL	XL-2XL	XL-2XL	XL-2XL	XL-2XL	XL-2XL



IMAGE DRESS 65% Baumwolle, 35% Polyester, ca. 240 g/m²

MANTEL FORM 176

- Kurzform
- 1 Brusttasche
- 2 Seitentaschen
- 1 Meterstabschleife
- 1 Brusttasche rechts
- Verdeckte Leiste mit Druckknöpfen
- Seitenschlitze
- Rücken mit Bequemlichkeitsfalten
- Angenähter Rückengurt
- Leasingkoller

KONTRASTTEILE:

- Blende an Brust- und Seitentaschen
- Bequemlichkeitsfalten im Rücken
- Kragen



Art.Nr. 330 176	Art.Nr. 336 176	Art.Nr. 336 276	Art.Nr. 344 176	Art.Nr. 346 176	Art.Nr. 364 176	Art.Nr. 369 176	Art.Nr. 382 176
mittelrot/ schwarz	kbl.blau/ hellgrau	kbl.blau/ dunkelblau	sandbraun/ dunkelbraun	marine/ kbl.blau	moosgrün/ bordeauxrot	schwarz/ mittelrot	hellgrau/ kbl.blau
44-64	44-64	44-64	44-64	44-64	44-64	44-64	44-64
90-110	90-110						
24-29	24-29						



IMAGE VISION DRESS 65% Baumwolle, 35% Polyester, ca. 295 g/m²

JACKE FORM 045

- Stehkragen mit Druckknopf
- Offene Jackenform mit verlängertem Rücken
- 1 Brusttasche mit Patte und Staufalte links
- 1 Brusttasche mit Reißverschluss rechts
- Handytasche auf rechter Brusttasche
- 2 Seitentaschen
- 2 Innentaschen links und rechts
- Oberarmtasche mit Stiffach
- Verdeckter Kunststoffreißverschluss
- Ärmelbündchen mit Klettverschluss
- Leasingkoller
- Reflexpaspeln an Oberarm und Rückenteil

KONTRASTTEILE:

- Schulter- und Rückenkoller
- Patte Handytasche
- Leiste an RV-Tasche
- Seiteneinsatz
- Ärmelbündchen

+ Passende Shirts ab Seite 95

! Broken Twill Gewebe für hohe Festigkeit, Strapazierfähigkeit, weniger Pilling und Schmutzanfälligkeit.



Jetzt unseren Image Vision Katalog bestellen!



UV STANDARD 801
Test-No. 07.5.2.0027-4 FI Rohentstein

Art.Nr. 349 045
hellgrau/kbl.blau
44-64
90-110
24-29

Art.Nr. 351 045
anthrazit/schwarz
44-64
90-110
24-29

Art.Nr. 352 045
kbl.blau/anthrazit
44-64
90-110
24-29



IMAGE VISION DRESS 65% Baumwolle, 35% Polyester, ca. 295 g/m²

BUNDHOSE FORM 046

- 2 eingearbeitete Seitentaschen
- 1 Gesäßtasche, verstärkt mit Patte rechts
- 1 Gesäßtasche, verstärkt links
- 1 Schenkeltasche links, mit Patte und Staufalte
- 1 Stifftasche links auf Schenkeltasche
- 1 Handytasche
- 1 doppelte Meterstabtasche rechts
- Schlitz mit Reißverschluss
- Bund mit Gummizug und Patentknopf
- 2 innenliegende Knietaschen
- Vorgeformte Kniepartie
- Reflexpaspeln an Hinterhose

KONTRASTTEILE:

- Sattel an Hinterhose
- Handytaschenpatte
- Meterstabtasche
- Hälfte des Hosensaums

+ Passende Shirts ab Seite 95

+ Passende Kniepolster auf Seite 110

! Vorverlegte Seitennaht für noch mehr Bewegungsfreiheit!

! Broken Twill Gewebe für hohe Festigkeit, Strapazierfähigkeit, weniger Pilling und Schmutzanfälligkeit.



Art.Nr. 349 046	Art.Nr. 351 046	Art.Nr. 352 046
hellgrau/kbl.blau	anthrazit/schwarz	kbl.blau/anthrazit
44-64	44-64	44-64
90-110	90-110	90-110
24-29	24-29	24-29



IMAGE VISION DRESS 65% Baumwolle, 35% Polyester, ca. 295 g/m²

BUNDHOSE ZIPP-OFF FORM 146

- 2 eingearbeitete Taschen
- 1 Münztasche
- 1 Gesäßtasche mit Patte und Klettverschluss rechts
- 1 Multifunktionstasche links für Handy, Stifte, Accessoires
- 1 einfache Meterstabtasche rechts
- Schlitz mit Reißverschluss
- Bund mit Patentknopf
- Vorgeformte Kniepartie
- Abnehmbare Hosenbeine



Jetzt unseren Image Vision
Katalog bestellen!



UV STANDARD 801
Test-Nr. 07.0.2.0007-4 1) Rohmaterial

Art.Nr. 351 146

anthrazit

44-64

90-110

24-29

Art.Nr. 357 146

schwarz

44-64

90-110

24-29



IMAGE VISION DRESS 65% Baumwolle, 35% Polyester, ca. 295 g/m²



LATZHOSE FORM 047

- 2 eingearbeitete Seitentaschen
- 1 Gesäßtasche, verstärkt mit Patte rechts
- 1 Gesäßtasche, verstärkt links
- 1 Schenkeltasche links, mit Patte und Staufalte
- 1 Stifftasche links auf Schenkeltasche
- 1 Handytasche
- 1 doppelte Meterstabtasche rechts
- Schlitz mit Reißverschluss
- Bund mit Gummizug und Patentknopf
- 2 innenliegende Knietaschen
- Vorgeformte Kniepartie
- Reflexpaspeln an Hinterhose
- Doppelter Latz mit Reißverschluss
- Aufgesetzte Latztasche mit Patte und Klettband
- Schreibgerätefach
- Elastischer Träger mit schlagfestem und hitzebeständigem Kunststoffsteckverschluss
- Angenähter, hochgezogener Nierenschutz
- Stretcheinsatz im Bund

KONTRASTTEILE:

- Reißverschlussabdeckung an Latztasche
- Latzpatte
- Stretcheinsatz
- Handytaschenpatte
- Hälfte des Beinsaums
- Meterstabtasche

+ Passende Shirts ab Seite 95

+ Passende Kniepolster auf Seite 110

! Vorverlegte Seitennaht für noch mehr Bewegungsfreiheit!

! Broken Twill Gewebe für hohe Festigkeit, Strapazierfähigkeit, weniger Pilling und Schmutzanfälligkeit.



UV STANDARD 801
Test-No. 07.5.2.007-4 FI Neuhofen



Art.Nr. 349 047
hellgrau / kbl.blau
44-64
90-110
24-29

Art.Nr. 351 047
anthrazit / schwarz
44-64
90-110
24-29

Art.Nr. 352 047
kbl.blau / anthrazit
44-64
90-110
24-29



**ALWAYS LO
BRIGHT SID**

**MATERIAL, YOU CAN PERFECTLY WORK WITH:
KÜBLER MIXED FABRICS.**

OK ON THE E OF WORK.



**STOFF, MIT DEM MAN BESTENS ARBEITEN KANN:
KÜBLER MISCHGEWEBE.**

ERGONOMIC DRESS

60% Polyester, 35% Baumwolle, 5% Elastolefin, ca. 285 g/m²

BUNDHOSE FORM 246

- 2 eingearbeitete Beuteltaschen
- 2 Gesäßtaschen, links mit Patte und Klettverschluss
- Multifunktionstasche rechts
- Cargotasche links
- Vorgeformte Kniepartie
- Schlitz mit Reißverschluss
- Schlüsselschlaufe an rechter Gürtelschlaufe
- Stärkung durch Kontrastriegel an exponierten Stellen des Tascheneingriffs und der Taschenpatten

KONTRASTTEILE:

- Kontrastriegel



Jetzt unseren Ergonomic Dress Katalog bestellen!



By DOW

™ Trademark of The DOW Chemical Company



Art.Nr. 392 246	Art.Nr. 393 246	Art.Nr. 394 246
schwarz	anthrazit	marine
44-64	44-64	44-64
90-110	90-110	90-110



GALAFIT-UNI DRESS 65% Polyester, 35% Baumwolle, ca. 245 g/m²

JACKE FORM 677

- Verlängerte Blousonform
- 2 Brusttaschen mit Patten und Druckknöpfen
- Handytasche auf rechter Brusttasche
- 2 schräge Seitentaschen und 1 Brusttrentasche rechts
- Verdeckte Druckknopfleiste
- Ärmelverschluss mit 2 Zackenring-Druckknöpfen
- Brust- und Rückenkoller
- Leasingkoller
- Rücken mit Bequemlichkeitsfalten

HOSE FORM 671

- 2 eingearbeitete Beuteltaschen
- 1 Gesäßtasche mit Patte
- Doppelte Meterstabtasche rechts
- 1 Schenkeltasche links, mit aufgesetzter Handytasche
- Schlitz mit Reißverschluss
- Knieverstärker



JACKE FORM 677

Art.Nr. 936 677	Art.Nr. 971 677	Art.Nr. 976 677
kbl.blau	sandbraun	flaschengrün
44-64	44-64	44-64
90-110	90-110	90-110

HOSE FORM 671

Art.Nr. 936 671	Art.Nr. 971 671	Art.Nr. 976 671
kbl.blau	sandbraun	flaschengrün
44-64	44-64	44-64
90-110	90-110	90-110



GALAFIT-UNI DRESS 65% Polyester, 35% Baumwolle, ca. 245 g/m²

LATZHOSE FORM 675

- 2 eingearbeitete Beuteltaschen
- 1 Gesäßtasche mit Patte
- Doppelte Meterstabschleife rechts
- 1 Schenkeltasche links, mit aufgesetzter Handytasche
- Latztasche mit Patte und 2 Zackenring-Druckknöpfen
- Elastische Träger mit schlagfestem und hitzebeständigem Kunststoffsteckverschluss
- Angenähter, hochgezogener Nierenschutz
- Schlitz mit Reißverschluss
- Knieverstärker



Art.Nr. 936 675

kbl.blau

44-64

90-110

Art.Nr. 971 675

sandbraun

44-64

90-110

Art.Nr. 976 675

flaschengrün

44-64

90-110



GALAFIT-UNI DRESS 65% Polyester, 35% Baumwolle, ca. 195 g/m²

MANTEL FORM 035

- Kurzform
- 1 Brusttasche
- 2 schräge Seitentaschen
- Durchgeknöpft mit angenähten Knöpfen
- Ohne Rückenlasche
- Revers und Kragen mit Einlage fixiert
- Leasingkoller



Art.Nr. 131 035

blaugrau

40-60

Art.Nr. 136 035

kbl.blau

38-60

90-102

24-28



MISCHGEWEBE / BLENDED FABRIC

GALAFIT-VARIO DRESS®

65% Polyester, 35% Baumwolle, ca. 245 g/m²

JACKE FORM 577

- Verlängerte Blousonform
- 2 Brusttaschen mit Patten und Zackenring-Druckknöpfen
- Handytasche auf der rechten Brusttasche
- 2 schräge Seitentaschen
- 1 Brusttinentasche rechts
- Verdeckte Druckknopfleiste
- Ärmelverschluss mit 2 Zackenring-Druckknöpfen
- Brust- und Rückenkoller
- Leasingkoller
- Rücken mit Bequemlichkeitsfalten

KONTRASTTEILE:

- Revers
- Brust- und Rückenkoller
- Blende an Seitentaschen
- Bequemlichkeitsfalten im Rücken



Art.Nr. 928 577	Art.Nr. 937 577	Art.Nr. 972 577	Art.Nr. 973 577	Art.Nr. 975 577
anthrazit/hellgrau	dunkel-/ kbl.blau	kbl.blau/rot	anthrazit/schwarz	kbl.blau/hellgrau
44-64	44-64	44-64	44-64	44-64
90-110	90-110	90-110	90-110	90-110



GALAFIT-VARIO DRESS®

65% Polyester, 35% Baumwolle, ca. 245 g/m²

HOSE FORM 571

- 2 eingearbeitete Beuteltaschen
- 1 Gesäßtasche mit Patte
- Doppelte Meterstabs tasche rechts
- 1 Schenkeltasche links, mit aufgesetzter Handytasche
- Schlitz mit Reißverschluss
- Knieverstärker

KONTRASTTEILE:

- Tascheneingriff
- Gesäßtaschenpatte
- Meterstabs tasche

 Passende Shirts ab Seite 95



Art.Nr. 928 571	Art.Nr. 937 571	Art.Nr. 972 571	Art.Nr. 973 571	Art.Nr. 975 571
anthrazit/hellgrau	dunkel-/kbl.blau	kbl.blau/rot	anthrazit/schwarz	kbl.blau/hellgrau
44-64	44-64	44-64	44-64	44-64
90-110	90-110	90-110	90-110	90-110





GALAFIT-VARIO DRESS®

65% Polyester, 35% Baumwolle, ca. 245 g/m²

LATZHOSE FORM 575

- 2 eingearbeitete Beuteltaschen
- 1 Gesäßtasche rechts, mit Patte
- Doppelte Meterstabschale rechts
- 1 Schenkeltasche links, mit aufgesetzter Handytasche
- Latztasche mit Patte und 2 Zackenring-Druckknöpfen
- Elastische Träger mit schlagfestem und hitzebeständigem Kunststoffsteckverschluss
- Angenähter, hochgezogener Nierenschutz
- Schlitz mit Reißverschluss
- 6 cm verstellbarer Bund
- Knieverstärker

KONTRASTTEILE:

- Latz
- Tascheneingriff
- Gesäßtaschenpatte rechts
- Elastische Träger
- Meterstabschale



Art.Nr. 928 575	Art.Nr. 937 575	Art.Nr. 972 575	Art.Nr. 973 575	Art.Nr. 975 575
anthrazit/ hellgrau	dunkel-/ kbl.blau	kbl.blau/rot	anthrazit/ schwarz	kbl.blau/ hellgrau
44-64	44-64	44-64	44-64	44-64
90-110	90-110	90-110	90-110	90-110



GALAFIT-VARIO DRESS®

65% Polyester, 35% Baumwolle, ca. 245 g/m²



BERMUDA LATZHOSE FORM 775

- 2 eingearbeitete Beuteltaschen
- 1 Gesäßtasche mit Patte
- Doppelte Meterstabs tasche rechts
- Latztasche mit Patte und 2 Zackenring-Druckknöpfen
- 1 Schenkeltasche links, mit aufgesetzter Handytasche
- Elastische Träger mit schlagfestem und hitzebeständigem Kunststoffsteckverschluss
- Angenähter, hochgezogener Nierenschutz
- Schlitz mit Reißverschluss
- 6 cm verstellbarer Bund

KONTRASTTEILE:

- Latz
- Tascheneingriff
- Gesäßtaschenpatte rechts
- Elastische Träger
- Meterstabs tasche

BERMUDA SHORT FORM 771 (OHNE ABB.)

- 2 eingearbeitete Beuteltaschen
- 1 Gesäßtasche mit Patte
- Doppelte Meterstabs tasche rechts
- 1 Schenkeltasche links, mit aufgesetzter Handytasche
- Schlitz mit Reißverschluss

KONTRASTTEILE

- Tascheneingriff
- Gesäßtaschenpatte
- Meterstabs tasche



SAISONWARE: Form 775 und 771 sind lieferbar, solange der Vorrat reicht.

BERMUDA LATZHOSE FORM 775

Art.Nr. 973 775	Art.Nr. 975 775
anthrazit / schwarz	kbl.blau / hellgrau
44-64	44-64
90-110	90-110



NEW



BERMUDA SHORT FORM 771 (OHNE ABB.)

Art.Nr. 973 771	Art.Nr. 975 771
anthrazit / schwarz	kbl.blau / hellgrau
44-64	44-64
90-110	90-110



NEW





INNO PLUS DRESS 65% Polyester, 35% Baumwolle, ca. 300 g/m²

JACKE FORM 734

- Brusttasche mit Patte und doppelter Stifftasche
- Große Brusttasche mit Patte 2-fach Klett
- 2 seitliche Einschubtaschen
- Doppelte Oberarmtasche mit aufgesetzter 3-facher Stifftasche
- 2 Innentaschen
- Reißverschluss in vorderer Mitte
- Ärmelsaum durch Druckknöpfe weitenregulierbar

KONTRASTTEILE:

- Kragen
- Seiteneinsatz
- Unterarmärmelbündchen

Zusätzlich mit einer schmutz- und wasserabweisenden Ausrüstung



Art.Nr. 185 734	Art.Nr. 186 734	Art.Nr. 187 734	Art.Nr. 200 734	Art.Nr. 218 734
kbl.blau/ schwarz	anthrazit/ schwarz	sandbraun/ schwarz	moosgrün/ schwarz	weiß/ anthrazit
44-64	44-64	44-64	44-64	44-64
90-110	90-110	90-110	90-110	90-110
24-28	24-28	24-28	24-28	24-28



NEW



NEW

INNO PLUS DRESS 65% Polyester, 35% Baumwolle, ca. 300 g/m²

BUNDHOSE FORM 786

- 2 eingearbeitete Beuteltaschen
- 1 Gesäßtasche rechts, mit Patte und 2-fach Klett
- Doppelte Meterstabs tasche
- Handytasche
- 1 Schenkeltasche links, mit Patte und 2-fach Klett
- Schlitz mit Reißverschluss
- Bund mit Gummizug und Patentknopf
- 2 aufgesetzte Knietaschen aus Codura®, wasserdicht durch Acryl-Beschichtung

KONTRASTTEILE:

- Handytasche
- Tascheneingriff
- Knietaschen
- Sattel an Hinterhose

+ Passende Shirts ab Seite 95

+ Passende Kniepolster auf Seite 110

CODURA

Zusätzlich mit einer schmutz- und wasserabweisenden Ausrüstung



Art.Nr. 185 786
kbl.blau/ schwarz
44-64
90-110
24-28

Art.Nr. 186 786
anthrazit/ schwarz
44-64
90-110
24-28

Art.Nr. 187 786
sandbraun/ schwarz
44-64
90-110
24-28

Art.Nr. 200 786
moosgrün/ schwarz
44-64
90-110
24-28

Art.Nr. 218 786
weiß/ anthrazit
44-64
90-110
24-28



NEW



NEW

INNO PLUS DRESS 65% Polyester, 35% Baumwolle, ca. 300 g/m²

LATZHOSE FORM 757

- 2 eingearbeitete Beuteltaschen
- 1 Gesäßtasche rechts, mit Patte
- 1 doppelte Meterstabtasche
- 1 Schenkeltasche links, mit Patte und 2-fach Klett
- Einfacher Latz, mit Patte und Klett verschließbar
- Elastischer Träger mit schlagfestem und hitzebeständigem Kunststoffsteckverschluss
- Angenähter, hochgezogener Nierenschutz
- Schlitz mit Reißverschluss
- 6 cm verstellbarer Bund
- 2 aufgesetzte Knietaschen aus Codura®, wasserdicht durch Acryl-Beschichtung

KONTRASTTEILE:

- Hosenträger
- Tascheneingriff
- Tascheneinfaß
- Sattel am Rückteil
- Knietaschen

+ Passende Shirts ab Seite 95

+ Passende Kniepolster auf Seite 110

CODURA

Zusätzlich mit einer schmutz- und wasserabweisenden Ausrüstung



Art.Nr. 185 757	Art.Nr. 186 757	Art.Nr. 187 757	Art.Nr. 200 757	Art.Nr. 218 757
kbl.blau/schwarz	anthrazit/schwarz	sandbraun/schwarz	moosgrün/schwarz	weiß/anthrazit
44-64	44-64	44-64	44-64	44-64
90-110	90-110	90-110	90-110	90-110
24-28	24-28	24-28	24-28	24-28



NEW



NEW

INNO PLUS DRESS 65% Polyester, 35% Baumwolle, ca. 300 g/m²

BERMUDA FORM 886

- 2 eingearbeitete Beuteltaschen
- 1 Gesäßtasche mit Patte
- Doppelte Meterstabs tasche rechts
- Schenkeltasche mit Handytasche
- Schlitz mit Reißverschluss

KONTRASTTEILE:

- Tascheneingriff
- Gesäßtaschenpatte
- Meterstabs tasche

+ Passende Shirts ab Seite 95

Zusätzlich mit einer schmutz- und wasserabweisenden Ausrüstung



Art.Nr. 185 886
kbl.blau/ schwarz
44-64

Art.Nr. 186 886
anthrazit/ schwarz
44-64

Art.Nr. 187 886
sandbraun/ schwarz
44-64

Art.Nr. 200 886
moosgrün/ schwarz
44-64

Art.Nr. 218 886
weiß/ anthrazit
44-64



NEW



NEW



MISCHGEWEBE/ BLENDED FABRIC

NO RISK. MORE



**SAFETY STUFF:
KÜBLER PROTECTION SYSTEMS.**

E FUN.

**STOFF, DER SCHUTZ BIETET:
KÜBLER SICHERHEITSSYSTEME.**

WARNSCHUTZ 75% Polyester, 25% Baumwolle, ca. 270 g/m²

JACKE FORM 529

- 2 Brusttaschen mit Patten und Knopf
- 1 Brustinnentasche rechts
- Verdeckte Knopfleiste
- Ärmelbündchen mit Knopf
- Je 2 Reflexstreifen (5 cm breit) um Taille und an Ärmeln

HOSE FORM 531

- 2 eingearbeitete Beuteltaschen
- 1 Gesäßtasche mit Patte und Knopf
- 1 Meterstabs tasche
- Schlitz mit Reißverschluss
- Gürtel
- Je 2 Reflexstreifen (5 cm breit) am Bein



Zertifiziert nach
- DIN EN 471
FORM 529 (Klasse: X = 3 / Y = 2)
FORM 531 (Klasse: X = 1 / Y = 2)

Infos zu Normen ab Seite 111



Passende Shirts auf Seite 92



Passende Hemden auf Seite 93

3M Scotchlite™
Reflective Material




JACKE FORM 529

Art.Nr. 124 529
warnorange
44-64
90-110
24-29
51-65



HOSE FORM 531

Art.Nr. 124 531
warnorange
44-64
90-110
24-29
51-65



WARNSCHUTZ 75% Polyester, 25% Baumwolle, ca. 270 g/m²

LATZHOSE FORM 551

- 2 aufgesetzte, verstärkte Vordertaschen
- 1 Gesäßtasche mit Patte und Knopf
- 1 Meterstabschleife
- Doppelter Latz mit Reißverschluss
- Elastische Träger mit schlagfestem und hitzebeständigem Kunststoffsteckverschluss
- Angenähter, hochgezogener Nierenschutz
- Schlitz mit Reißverschluss
- 6 cm verstellbarer Bund
- Je 2 Reflexstreifen (5 cm breit) am Bein
- Zusätzlich 1 Reflexstreifen rund um den Bund



Zertifiziert nach
- DIN EN 471 (Klasse: X=2 / Y=2)
Infos zu Normen ab Seite 111



Passende Shirts auf Seite 92



Passende Hemden auf Seite 93

3M Scotchlite™
Reflective Material



Art.Nr. 124 551

warnorange

44-64

90-110

24-29

51-65



WARNSCHUTZ 65% Polyester, 35% Baumwolle, ca. 300 g/m²

JACKE FORM 829

- 2 Brusttaschen mit Patten und Klettverschluss, rechts Tasche unterteilt für Handy
- 1 Brustinnentasche rechts
- Verdeckte Druckknopfleiste
- Ärmelbündchen mit 2 Druckknöpfen
- 2 einpaspelierte Seitentaschen mit Klette zum Verschließen
- 1 Stifftasche auf linkem Ärmel
- Brust- und Rückenkoller
- Rücken mit Bequemlichkeitsfalten
- Entlüftung unter den Ärmeln mit Netzfutter
- Je 2 Reflexstreifen (5 cm breit) um Taille und an Ärmeln
- 1 Reflexbiese am Brust- und Rückenkoller

KONTRASTTEILE:

- Brust- und Rückenkoller
- Brusttaschenpatten
- Seitentaschen-Paspel
- Bequemlichkeitsfalten im Rücken

HOSE FORM 831

- 2 eingearbeitete Beuteltaschen
- 1 Gesäßtasche mit Patte und Klettverschluss
- 1 Schenkeltasche links, mit Patte und Klettverschluss, zusätzlich Handytasche mit Lasche und Klette
- Doppelte Meterstabs tasche rechts
- Schlitz mit Reißverschluss
- Gummizug im Bund
- 2 aufgesetzte Knietaschen mit Klettverschluss
- Je 2 Reflexstreifen (5 cm breit) am Bein

KONTRASTTEILE

- Tascheneingriffe
- Gesäßtaschenpatte
- Schenkeltaschenpatte
- Meterstabs tasche
- Hosenbein unterhalb der Reflexstreifen



Zertifiziert nach

- DIN EN 471

FORM 829 (Klasse: X = 3 / Y = 2)

FORM 831 (Klasse: X = 1 / Y = 2)

Infos zu Normen ab Seite 111

3M Scotchlite™
Reflective Material



+ Passende Shirts
auf Seite 92

+ Passende Hemden
auf Seite 93

+ Passende Kniepolster
auf Seite 110

JACKE FORM 829

Art.Nr. 823 829	Art.Nr. 824 829
warnorange / dunkelblau	warnorange / dunkelblau
44-64	44-64
24-29	90-110
	24-29



HOSE FORM 831

Art.Nr. 823 831	Art.Nr. 824 831
warnorange / dunkelblau	warnorange / dunkelblau
44-64	44-64
24-29	90-110
	24-29



WARNSCHUTZ 65% Polyester, 35% Baumwolle, ca. 300 g/m²

LATZHOSE FORM 851

- 2 eingearbeitete Beuteltaschen
- 1 Gesäßtasche mit Patte und Klettverschluss
- 1 Schenkeltasche links, mit Patte und Klettverschluss, zusätzlich Handytasche mit Lasche und Klette
- Doppelte Meterstabs tasche rechts
- 1 Latztasche mit Patte und Klettverschluss
- 1 Latzinnentasche mit Reißverschluss
- 2 aufgesetzte Knietaschen mit Klettverschluss
- Elastische Träger mit schlagfestem und hitzebeständigem Kunststoffsteckverschluss
- Angenähter, hochgezogener Nierenschutz
- Schlitz mit Reißverschluss
- Gummizug im Bund
- Je 2 Reflexstreifen (5 cm breit) am Bein
- 1 Reflexstreifen rund um den Bund
- 1 Reflexbiese am Latz

KONTRASTTEILE:

- Tascheneingriffe
- Gesäßtaschenpatte
- Schenkeltaschenpatte
- Meterstabs tasche
- Latz einschließlich Patte
- Elastische Träger
- Hosenbein unterhalb der Reflexstreifen

EN Zertifiziert nach
- DIN EN 471 (Klasse: X = 2 / Y = 2)
Infos zu Normen ab Seite 111

3M Scotchlite™
Reflective Material

- + Passende Shirts
auf Seite 92
- + Passende Hemden
auf Seite 93
- + Passende Kniepolster
auf Seite 110



Art.Nr. 823 851	Art.Nr. 824 851
warn gelb/ dunkelblau	warn orange/ dunkelblau
44-64	44-64
24-29	90-110
	24-29



SCHWEISSERSCHUTZ 100% Baumwolle

JACKE FORM 412

- Langform
- 1 Brusttasche mit Patte und verdecktem Zackenring-Druckknopf
- 2 Seitentaschen mit Patten und verdecktem Zackenring-Druckknopf
- 1 Brustinnentasche
- Verdeckte Leiste mit Zackenring-Druckknöpfen
- Ärmelverschluss mit 2 Zackenring-Druckknöpfen



Zertifiziert nach
DIN EN 470-1
DIN EN 531

Infos zu Normen ab Seite 111



JACKE FORM 412 SCHWER ENTFLAMMBAR, 320 g/m²

Art.Nr. 540 412	Art.Nr. 561 412
grau	kbl.blau
44-64	44-64
90-110	90-110



PROBAN-AUSRÜSTUNG, 420 g/m²

Art.Nr. 640 412	Art.Nr. 661 412
grau	kbl.blau
44-64	44-64
90-110	90-110



PROBAN® is a registered
trademark of
RHODIA UK Limited.

SCHWEISSERSCHUTZ 100% Baumwolle

HOSE FORM 431

- 2 eingearbeitete Beuteltaschen mit verdecktem Zackenring-Druckknopf, Taschenfutter aus Oberstoff
- 1 Gesäßtasche mit Patte und verdecktem Zackenring-Druckknopf
- 1 Meterstabtasche
- Schlitz mit Reißverschluss
- Hosensaum mit 2 Zackenring-Druckknöpfen zum Verstellen

EN Zertifiziert nach
DIN EN 470-1
DIN EN 531

Infos zu Normen ab Seite 111

+ Passendes Schweißerhemd
auf Seite 94



HOSE FORM 431, SCHWER ENTFLAMMBAR, 320 g/m²

Art.Nr. 540 431	Art.Nr. 561 431
grau	kbl.blau
44-64	44-64
90-110	90-110



PROBAN-AUSRÜSTUNG, 420 g/m²

Art.Nr. 640 431	Art.Nr. 661 431
grau	kbl.blau
44-64	44-64
90-110	90-110



PROBAN® is a registered
trademark of
RHODIA UK Limited.



SCHWEISSERSCHUTZ 100% Baumwolle

LATZHOSE FORM 457

- 2 eingearbeitete Beuteltaschen mit verdecktem Zackenring-Druckknopf, Taschenfutter aus Oberstoff
- 1 Gesäßtasche mit Patte und verdecktem Zackenring-Druckknopf
- 1 Meterstabs tasche
- Latztasche mit Patte und verdecktem Zackenring-Druckknopf
- Elastische Träger mit schlagfestem und hitzebeständigem Kunststoffsteckverschluss
- Schlitz mit Reißverschluss
- Hosensaum mit 2 Zackenring-Druckknöpfen

EN

Zertifiziert nach
DIN EN 470-1
DIN EN 531

Infos zu Normen ab Seite 111



LATZHOSE FORM 457, SCHWER ENTFLAMMBAR, 320 g/m²

Art.Nr. 540 457	Art.Nr. 561 457
grau	kbl.blau
44-64	44-64
90-110	90-110



PROBAN-AUSRÜSTUNG, 420 g/m²

Art.Nr. 640 457	Art.Nr. 661 457
grau	kbl.blau
44-64	44-64
90-110	90-110



PROBAN® is a registered trademark of RHODIA UK Limited.

MASCHINENSCHUTZ 100% Baumwolle, ca. 285 g/m²

JACKE FORM 934

- Verlängerte Blousonform
- 2 Brusttaschen
- Verdeckte Knopfleiste
- Ärmelverschluss mit 2 Zackenring-Druckknöpfen
- Rückenkoller

LATZHOSE FORM 955

- 2 eingearbeitete Seitentaschen, mit Klettband auf gesamter Länge verschließbar
- 1 Meterstabs tasche, mit Klettband verschließbar
- Aufgesetzte Latztasche mit verdecktem Reißverschluss
- Innenlatztasche mit 4 cm Klettband, mittig verschließbar
- Elastische Träger mit Klappschnallen
- Schlitz mit Reißverschluss
- Verstellbarer Bund links, mit innenliegenden Knöpfen
- Hosensaum mit 2 Zackenring-Druckknöpfen



Zertifiziert nach DIN EN 510

Infos zu Normen ab Seite 111

! Um die Norm zu erfüllen, müssen Jacke und Latzhose immer zusammen getragen werden.



JACKE FORM 934

Art.Nr. 470 934

kbl.blau

40-62

90-110

25-28

51-61



LATZHOSE FORM 955

Art.Nr. 470 955

kbl.blau

40-62

90-110

25-28

51-61



KERMEL BASIC DRESS 99% Kermel Metaaramid, 1% Beltron Antistatik, ca. 227 g/m²

JACKE FORM 212

- 1 Brusttrentasche
- 2 aufgesetzte Brusttaschen mit Patten und verdeckten Zackenring-Druckknöpfen
- 2 aufgesetzte Seitentaschen mit Tresorpatten
- Leasingkoller
- Verdeckter Frontverschluss mit Zackenring-Druckknöpfen
- Ärmelsaum mit Zackenring-Druckknöpfen, weitenregulierbar

BUNDHOSE FORM 231

- 2 eingearbeitete Vordertaschen, doppelt gesäumt mit Klett
- Aufgesetzte Gesäßtasche rechts, mit Tresorpatte
- Einfache Meterstabtasche rechts
- Bund mit Gürtelschlaufen und verdecktem Knopf
- Leasinggerechte Aufhängung



Zertifiziert nach DIN EN 531 (Code A, B2, C1)

EN 533

DIN EN 470-1

ENV 50354 (Klasse 1)

DIN EN 1149-3

EN 13034 (Typ 6)

DIN EN ISO 15797

Infos zu Normen ab Seite 111



Passende Unterwäsche auf Seite 89



JACKE FORM 212

Art.Nr. 499 212

outremer blau

44-64



BUNDHOSE FORM 231

Art.Nr. 499 231

outremer blau

44-64



KERMEL BASIC DRESS

99% Kermel Metaaramid, 1% Beltron Antistatik, ca. 227 g/m²

LATZHOSE FORM 257

- Aufgesetzte Latztasche mit Blendenpatte und Klett
- Latztasche innen mit Reißverschluss
- 2 eingearbeitete Vordertaschen, doppelt gesäumt mit Klett
- Schlitz mit Reißverschluss
- 2 aufgesetzte Gesäßtaschen mit Tresorpatte
- Einfache Meterstabtasche rechts



Zertifiziert nach DIN EN 531 (Code A, B2, C1)
EN 533
DIN EN 470-1
ENV 50354 (Klasse 1)
DIN EN 1149-3
EN 13034 (Typ 6)
DIN EN ISO 15797

Infos zu Normen ab Seite 111



Passende Unterwäsche
auf Seite 89



Art.Nr. 499 257

outramer blau

44-64



SAFETY

KERMEL TOP DRESS

99% Kermel Metaaramid, 1% Beltron Antistatik, ca. 227 g/m²

JACKE FORM 312

- Langform
- Stehkragen mit Lasche und Klette zum Verstellen
- Flammenhemmende Reflexbiese 3M 8935 vorne und hinten
- 1 Brustinnentasche
- 2 Brusttaschen mit seitlichem Eingriff und Kunststoffreißverschlüssen, davon eine als Napoleontasche gearbeitet
- 2 Seitentaschen
- Verdeckte Leiste mit Kunststoffreißverschluss
- Ärmelverschluss mit Klette
- Bund verstellbar mit Klette
- Innentasche links

BUNDHOSE FORM 331

- 2 eingearbeitete Beuteltaschen, mit Klette verschließbar
- Schlitz mit Kunststoffreißverschluss
- 1 Gesäßtasche mit Patte und Reflexbiese
- Oberschenkelverstärkung
- 1 Multifunktionsschenkeltasche links, mit Patte und Reflexbiese
- Doppelte Meterstabschleife rechts
- 2 aufgesetzte Knieaschen mit Klettverschluss und Kontrastzipper
- Hosensaum mit Lasche und Klette verstellbar



Zertifiziert nach DIN EN 531 (Code A, B2, C1)
EN 533
DIN EN 470-1
ENV 50354 (Klasse 1)
DIN EN 1149-3
EN 13034 (Typ 6)

Infos zu Normen ab Seite 111



Passende flammenhemmende Kniepolster auf Seite 89



Passende Unterwäsche auf Seite 89



Industriewäschegeeignet



JACKE FORM 312

Art.Nr. 505 312

anthrazit/orange

46-64



BUNDHOSE FORM 331

Art.Nr. 505 331

anthrazit/orange

46-64



KERMEL TOP DRESS 99% Kermel Metaaramid, 1% Beltron Antistatik, ca. 227 g/m²

LATZHOSE FORM 357

- Latztasche mit Patte und Reflexbiese
- Verstellbarer Bund
- 2 eingearbeitete Beuteltaschen, mit Klette verschließbar
- Schlitz mit Kunststoffreißverschluss
- 1 Gesäßtasche mit Patte und Reflexbiese
- Oberschenkelverstärkung
- 2 aufgesetzte Knietaschen mit Klettverschluss und Kontrastzipper
- 1 Multifunktionsschenkeltasche links, mit Patte und Reflexbiese
- Doppelte Meterstabs tasche
- Hosensaum mit Lasche und Klett verstellbar



Zertifiziert nach DIN EN 531 (Code A, B2, C1)

EN 533
DIN EN 470-1
ENV 50354 (Klasse 1)
DIN EN 1149-3
EN 13034 (Typ 6)

Infos zu Normen ab Seite 111

+ Passende flammenhemmende
Knienpolster auf Seite 89

+ Passende Unterwäsche
auf Seite 89

+ Industriewäschegeeignet



PERFORMANCE IS OUR PROFESSION



Art.Nr. 505 357

anthrazit/orange

46-64



KERMEL TOP DRESS

99% Kermel Metaaramid, 1% Beltron Antistatik, ca. 227 g/m²

KOMBINATION FORM 344

- Stehkragen mit Lasche und Klette zum Verstellen
- Reflexbiese vorne und hinten
- 2 Brusttaschen mit seitlichem Eingriff und Kunststoffreißverschlüssen, davon eine als Napoleontasche gearbeitet
- 1 Gesäßtasche mit Platte und Reflexbiese
- 2 Vordertaschen mit Klettverschluss
- Oberschenkelverstärkung
- Doppelte Meterstabschleife rechts
- 1 Multifunktionsschenkeltasche links, mit Platte und Reflexbiese
- Verdeckte Leiste mit Kunststoff-Reißverschluss
- 2 aufgesetzte Knietaschen mit Klettverschluss und Kontrastzipper
- Hosensaum mit Lasche und Klette verstellbar
- Innentasche links



Zertifiziert nach DIN EN 531 (Code A, B2, C1)
EN 533
DIN EN 470-1
ENV 50354 (Klasse 1)
DIN EN 1149-3
EN 13034 (Typ 6)

Infos zu Normen ab Seite 111



Passende flammenhemmende
Knienpolster auf Seite 89



Passende Unterwäsche auf Seite 89



Industriewäschegeeignet



PERFORMANCE IS OUR PROFESSION



Art.Nr. 505 344

anthrazit/orange

46-64



KERMEL TOP DRESS

FUNKTIONSUNTERWÄSCHE FORM 016 + 017

In Kombination mit KERMEL TOP DRESS oder
KERMEL BASIC DRESS Oberbekleidung
ein einzigartiges Bekleidungskonzept:

- Vereint Schutz mit hohem Tragekomfort
- Sehr guter Feuchtigkeitstransport
- Bequemer Schnitt
- Sehr angenehmer Griff
- Mit Hoseneingriff

+ Funktionsunterwäsche
ausschließlich mit der
KERMEL TOP DRESS oder
KERMEL BASIC DRESS
Oberbekleidung tragen,
sonst keine Schutzfunktion!




GÜRTEL FORM 301

- Aus KERMEL® A90
- Mit Klette universal verstellbar



Zertifiziert nach
EN 533



KNIEPOLSTER FORM 305

- Flammenhemmender LD-PE Schaumstoff
- 24 x 20 cm



UNTERZIEHHEMD FORM 016

Art.Nr. 509 016

navigran meliert

EU: S M L XL 2XL 3XL

D: 5 6 7 8 9 10




UNTERZIEHHOSE FORM 017

Art.Nr. 509 017

navigran meliert

EU: S M L XL 2XL 3XL

D: 5 6 7 8 9 10



GÜRTEL FORM 301

Art.Nr. 505 301

anthrazit

Universalgröße



KNIEPOLSTER FORM 305

Art.Nr. 805 305

anthrazit



**NOBODY IS
BUT YOUR W**



**SPECIAL STUFF FOR SPECIAL PEOPLE:
KÜBLER SHIRTS.**

**S PERFECT,
WORKWEAR.**

**BESONDERER STOFF FÜR BESONDERE MENSCHEN:
KÜBLER SHIRTS.**



SHIRT DRESS 65% Polyester, 35% Baumwolle, ca. 200 g/m²

WARNSCHUTZ T-SHIRT

FORM 506 (OHNE ABB.)

- V-Ausschnitt
- Kurzarm

KONTRASTTEILE:

- Kragen
- Ärmelabschluss
- Brust- und Rückenkoller

WARNSCHUTZ POLO SHIRT

FORM 706

- Kurzarm
- 3er-Knopfleiste
- 2 Reflexstreifen (5 cm breit) um Taille

KONTRASTTEILE:

- Kragen
- Ärmelbündchen
- Brust- und Rückenkoller



Zertifiziert nach
- DIN EN 471 FORM 706 (Klassen:
bis Größe M: X=1 / Y=2
ab Größe L: X=2 / Y=2)

Infos zu Normen ab Seite 111



3M Scotchlite™
Reflective Material

WARNSCHUTZ T-SHIRT FORM 506 (OHNE ABB.)

Art.Nr. 248 506
warnorange/dkl.-blau
S-M-L
XL-2XL
3XL-4XL

Art.Nr. 249 506
warngelb/dkl.-blau
S-M-L
XL-2XL
3XL-4XL



WARNSCHUTZ POLO SHIRT FORM 706

Art.Nr. 248 706
warnorange/dkl.-blau
S-M-L
XL-2XL
3XL-4XL

Art.Nr. 249 706
warngelb/dkl.-blau
S-M-L
XL-2XL
3XL-4XL



SHIRT DRESS 75% Polyester, 25% Baumwolle, ca. 165 g/m²

WARNHEMD LANGARM FORM 206

- Langform 90 cm
- 1 Brusttasche mit Knopf
- Langarm
- Ärmelbündchen mit Knopf
- Durchgeknöpft
- Je 1 Reflexstreifen (5 cm breit) um den Oberkörper und an Ärmeln
- 2 Reflexstreifen, vertikal über Brust und Rücken verlaufend

KONTRASTTEILE:

- Brust- und Rückenkoller

EN Zertifiziert nach
- DIN EN 471 (Klassen: X=2 / Y=2)
Infos zu Normen ab Seite 111



WARNHEMD KURZARM FORM 306

- Langform 90 cm
- 1 Brusttasche mit Knopf
- Kurzarm
- Je 1 Reflexstreifen (5 cm breit) um den Oberkörper und an den Ärmeln
- 2 Reflexstreifen, vertikal über Brust und Rücken verlaufend

KONTRASTTEILE:

- Brust- und Rückenkoller



3M Scotchlite™
Reflective Material

WARNHEMD LANGARM FORM 206

Art.Nr. 576 206	Art.Nr. 577 206
warnorange/dkl.-blau	warngelb/dkl.-blau
S-M-L	S-M-L
XL-2XL	XL-2XL
3XL-4XL	3XL-4XL



WARNHEMD KURZARM FORM 306

Art.Nr. 576 306	Art.Nr. 577 306
warnorange/dkl.-blau	warngelb/dkl.-blau
S-M-L	S-M-L
XL-2XL	XL-2XL
3XL-4XL	3XL-4XL





SHIRT DRESS 75% Baumwolle, 24% Polyester, 1% Antistatik, ca. 245 g/m²

NEW

SCHWEISSERHEMD FORM 806

- Langarm
- Konfektionierter Hemdkragen
- Leasingkoller
- Aufhängeschlaufe
- Brusttasche links, mit Patte abgedeckt, zu verschließen mit einem blinden Druckknopf
- 6 verdeckte Zackenring-Druckknöpfe
- Armabschluss mit verdeckten Zackenring-Druckknöpfen zur Weitenregulierung



Zertifiziert nach DIN EN 470-1
DIN EN 531
DIN EN 1149-3

Infos zu Normen ab Seite 111

Art.Nr.

636 806

kbl.blau

S-M-L

XL-2XL

3XL-4XL



SHIRT DRESS 65% Baumwolle, 35% Polyester, ca. 160 g/m²

SHIRT FORM 406

- Rundhals
- Kurzarm



SHIRT FORM 020

- Rundhals
- Kurzarm

KONTRASTTEILE:

- Seitenflanke
- Unterarm



SHIRT FORM 406

Art.Nr.	Art.Nr.	Art.Nr.	Art.Nr.	Art.Nr.	Art.Nr.
240 406	243 406	245 406	246 406	247 406	261 406
kbl.blau	mittelrot	hellgrau	dunkelblau	weiß	schwarz
S-M-L	S-M-L	S-M-L	S-M-L	S-M-L	XS-S-M-L
XL-2XL	XL-2XL	XL-2XL	XL-2XL	XL-2XL	XL-2XL
3XL-4XL	3XL-4XL	3XL-4XL	3XL-4XL	3XL-4XL	3XL-4XL



SHIRT FORM 020

Art.Nr.	Art.Nr.	Art.Nr.
237 020	238 020	239 020
kbl.blau/anthr.	hellgrau/kbl.blau	anthr./schwarz
XS-S-M-L	XS-S-M-L	XS-S-M-L
XL-2XL	XL-2XL	XL-2XL
3XL-4XL	3XL-4XL	3XL-4XL





SHIRT DRESS 65% Baumwolle, 35% Polyester, ca. 190 g/m²

POLO SHIRT FORM 606

- Kurzarm
- 3er-Knopfleiste



POLO SHIRT FORM 019

- Kurzarm
- 3er-Knopfleiste

KONTRASTTEILE:

- Seitenflanke
- Unterarm



POLO SHIRT FORM 606

Art.Nr. 241 606	Art.Nr. 250 606	Art.Nr. 253 606	Art.Nr. 255 606	Art.Nr. 256 606	Art.Nr. 257 606
schwarz	kbl.blau	mittelrot	hellgrau	dunkelblau	weiß
XS-S-M-L	S-M-L	S-M-L	S-M-L	S-M-L	S-M-L
XL-2XL	XL-2XL	XL-2XL	XL-2XL	XL-2XL	XL-2XL
3XL-4XL	3XL-4XL	3XL-4XL	3XL-4XL	3XL-4XL	3XL-4XL



POLO SHIRT FORM 019

Art.Nr. 266 019	Art.Nr. 267 019	Art.Nr. 268 019
kbl.blau/anthr.	hellgrau/kbl.blau	anthr./schwarz
XS-S-M-L	XS-S-M-L	XS-S-M-L
XL-2XL	XL-2XL	XL-2XL
3XL-4XL	3XL-4XL	3XL-4XL



SHIRT DRESS 65% Baumwolle, 35% Polyester, ca. 190 – 280 g/m²



SWEAT SHIRT FORM 906

- Rundhals
- Ärmelbündchen
- Strickbund



POLO LANGARM FORM 119

- Langarm
- Reißverschluss
- Armabschluss mit Strickbündchen

KONTRASTTEILE:

- Seitenflanke
- Unterarm



SWEAT SHIRT FORM 906

Art.Nr.	Art.Nr.	Art.Nr.	Art.Nr.	Art.Nr.	Art.Nr.
280 906	283 906	284 906	285 906	286 906	287 906
kbl.blau	mittelrot	schwarz	hellgrau	dunkelblau	weiß
S-M-L	S-M-L	XS-S-M-L	S-M-L	S-M-L	S-M-L
XL-2XL	XL-2XL	XL-2XL	XL-2XL	XL-2XL	XL-2XL
3XL-4XL	3XL-4XL	3XL-4XL	3XL-4XL	3XL-4XL	3XL-4XL



POLO LANGARM FORM 119

Art.Nr.	Art.Nr.	Art.Nr.
266 119	267 119	268 119
kbl.blau/anthr.	hellgrau/kbl.blau	anthr./schwarz
XS-S-M-L	XS-S-M-L	XS-S-M-L
XL-2XL	XL-2XL	XL-2XL
3XL-4XL	3XL-4XL	3XL-4XL





SHIRT DRESS 80% Baumwolle, 20% Polyester, ca. 220 g/m²

HEMD KURZARM FORM 106

- Langform 90 cm
- 2 Brusttaschen mit Patten und Knopf
- Kurzarm
- Durchgeknöpft



Art.Nr. 535 106	Art.Nr. 536 106	Art.Nr. 537 106	Art.Nr. 544 106	Art.Nr. 572 106	Art.Nr. 573 106	Art.Nr. 575 106
weiß	kbl.blau	anthrazit	sandbraun	mittelrot	moosgrün	hellgrau
S-M-L	S-M-L	S-M-L	S-M-L	S-M-L	S-M-L	S-M-L
XL-2XL	XL-2XL	XL-2XL	XL-2XL	XL-2XL	XL-2XL	XL-2XL
3XL-4XL	3XL-4XL	3XL-4XL	3XL-4XL	3XL-4XL	3XL-4XL	3XL-4XL



SHIRT DRESS 80% Baumwolle, 20% Polyester, ca. 220 g/m²

HEMD LANGARM FORM 006

- Langform 90 cm
- 2 Brusttaschen mit Patten und Knopf
- Langarm
- Ärmelbündchen mit Knopf
- Durchgeknöpft



Art.Nr. 535 006	Art.Nr. 536 006	Art.Nr. 537 006	Art.Nr. 544 006	Art.Nr. 572 006	Art.Nr. 573 006	Art.Nr. 575 006
weiß	kbl.blau	anthrazit	sandbraun	mittelrot	moosgrün	hellgrau
S-M-L	S-M-L	S-M-L	S-M-L	S-M-L	S-M-L	S-M-L
XL-2XL	XL-2XL	XL-2XL	XL-2XL	XL-2XL	XL-2XL	XL-2XL
3XL-4XL	3XL-4XL	3XL-4XL	3XL-4XL	3XL-4XL	3XL-4XL	3XL-4XL



IT'S TIME GOOD

**GOOD OLD STUFF:
KÜBLER GUILD, CORDUROY & MORE.**

TO SAY:
- BUY!



**DER GUTE ALTE STOFF:
KÜBLER ZUNFT, CORD & SONSTIGES.**

ZUNFT DRESS 85% Baumwolle, 15% Polyester, ca. 480 – 540 g/m²

ZUNFTJOPPE FORM 249

- 1 Brusttasche
- 2 Seitentaschen
- 1 Brustinnentasche rechts
- Zweireihig geknöpft mit 8 Knöpfen aus Perlmutterimitat

ZUNFTWESTE FORM 148

- 2 eingearbeitete Leistentaschen
- Zweireihig geknöpft mit 8 Knöpfen aus Perlmutterimitat
- Verstellbarer Rückengurt
- Vorderteil mit aufgenähtem Schalkragen
- Innentasche rechts

ZUNFTHOSE FORM 030

- 2 eingearbeitete Flügeltaschen mit Kunstlederbesatz
- 1 eingearbeitete Gesäßtasche mit Patte und Knopf
- 1 eingearbeitete Meterstabtasche mit Kunstlederbesatz
- Taschenenden mit Kunstlederecken verstärkt
- Schlitz mit 2 sichtbaren Reißverschlüssen
- Schritt mit Kunstleder verstärkt
- Mit Schlag (unten ausgestellt), Fußweite ca. 64 cm



ZUNFTJOPPE FORM 249

Art.Nr. 395 249
schwarz
44-62
51-59



ZUNFTWESTE FORM 148 TRENKER-CORD GRANIT

Art.Nr. 195 148
schwarz
44-62
51-59



ZUNFTHOSE FORM 030 TRENKER-CORD GRANIT

Art.Nr. 295 030
schwarz
44-62
86-106
24-28
51-59



ZUNFT DRESS 85% Baumwolle, 15% Polyester, ca. 540 g/m²

ZUNFTHOSE FORM 715

- 2 eingearbeitete Flügeltaschen mit Kunstlederbesatz
- 1 eingearbeitete Gesäßtasche mit Patte und Knopf
- 2 eingearbeitete Meterstabtaschen mit Kunstlederbesatz
- Handytasche auf linker Meterstabtasche
- Taschenenden mit Kunstlederecken verstärkt
- Schlitz mit 2 sichtbaren Reißverschlüssen
- Schritt mit Kunstleder verstärkt
- 2 Knietaschen mit Klettverschluss

ZUNFTHOSE FORM 015 (OHNE ABB.)

- 2 eingearbeitete Flügeltaschen mit Kunstlederbesatz
- 1 eingearbeitete Gesäßtasche mit Patte und Knopf
- 1 eingearbeitete Meterstabtasche mit Kunstlederbesatz
- Taschenenden mit Kunstlederecken verstärkt
- Schlitz mit 2 sichtbaren Reißverschlüssen
- Schritt mit Kunstleder verstärkt

+ Passende Kniepolster auf Seite 110



ZUNFTHOSE FORM 715 TRENKER-CORD GRANIT

Art.Nr. 295 715
schwarz
44-62
90-110
24-28



ZUNFTHOSE FORM 015 TRENKER-CORD GRANIT (OHNE ABB.)

Art.Nr. 295 015
schwarz
40-62
88-106
24-28
51-61



ZUNFT DRESS 100% Baumwolle, ca. 520 – 540 g/m²

ZUNFTHOSE FORM 615

- 2 eingearbeitete Flügeltaschen mit Kunstlederbesatz
- 1 eingearbeitete Gesäßtasche mit Patte und Knopf
- 1 eingearbeitete Meterstabtasche mit Kunstlederbesatz
- Taschenenden mit Kunstlederecken verstärkt
- Schlitz mit 2 sichtbaren Reißverschlüssen
- Schritt mit Kunstleder verstärkt
- Knieverstärker



ZUNFTHOSE FORM 615 ZWIRN DOPPELPILOT

Art.Nr. 767 615	Art.Nr. 769 615	Art.Nr. 782 615
rohweiß-gebleicht	schwarz	grau
40-62	40-62	40-62
88-106	88-106	88-106
24-28	24-28	24-28
51-61	51-61	51-61



ZUNFT DRESS 100% Baumwolle, ca. 520 g/m²



ZUNFTWESTE FORM 148

- 2 eingearbeitete Leistentaschen
- Zweireihig geknöpft mit 8 Knöpfen aus Perlmutterimitat
- Verstellbarer Rückengurt
- Vorderteil mit aufgenähtem Schalkragen
- Rückenteil aus 100 % Baumwolle
- Innentasche rechts

ZUNFTHOSE FORM 815

- 2 eingearbeitete Flügeltaschen mit Cordura®-Besatz
- 1 eingearbeitete Gesäßtasche mit Patte und Knopf
- 2 eingearbeitete Meterstabtaschen mit Cordura®-Besatz
- Taschenenden mit Kunstlederecken verstärkt
- Schlitz mit 2 sichtbaren Reißverschlüssen
- Schritt mit Kunstleder verstärkt
- Knietaschen aus Cordura® mit Klettverschluss, wasserdicht durch Acryl Beschichtung

+ Passende Kniepolster auf Seite 110

CORDURA



ZUNFTWESTE FORM 148 ZWIRN DOPPELPILOT

Art.Nr. 769 148

schwarz

44-62

51-59



ZUNFTHOSE FORM 815 ZWIRN DOPPELPILOT

Art.Nr. 769 815

schwarz

44-62

90-110



CORD DRESS 80% Baumwolle, 18% Polyamid, 2% Elasthan, ca. 320 g/m²

HOSE FORM 083

- 2 eingearbeitete Beuteltaschen (HAKA-Verarbeitung)
- 1 eingearbeitete Gesäßtasche
- Schlitz mit Reißverschluss
- Legere Form mit Gürtel



Art.Nr. 102 083

grau

44-60

24-29

51-59

Art.Nr. 103 083

oliv

44-60

24-29

51-59



CORD DRESS 85% Baumwolle, 15% Polyester, ca. 340 g/m²

HOSE FORM 040

- 2 eingearbeitete Beuteltaschen
- 1 eingearbeitete Gesäßtasche mit Patte und Knopf
- 1 eingearbeitete Meterstabtasche
- Schlitz mit Reißverschluss



Art.Nr. 117 040
oliv
44-60
90-110
24-28
51-65



Art.Nr. 118 040
schwarz
44-60
90-110
24-28
51-65



Art.Nr. 119 040
braun
44-60
90-110
24-28
51-65



CORD DRESS 85% Baumwolle, 15% Polyester, ca. 480 g/m²

MEISTERHOSE FORM 042

- 2 eingearbeitete Flügeltaschen mit Kunstlederbesatz
- 1 eingearbeitete Gesäßtasche mit Patte und Knopf
- 1 eingearbeitete Meterstabtasche mit Kunstlederbesatz
- Taschenenden mit Kunstlederecken verstärkt
- Schlitz mit Reißverschluss



Art.Nr. 195 042	Art.Nr. 196 042	Art.Nr. 198 042
schwarz	braun	sandbraun
38-62	38-60	42-60
88-106	90-106	88-106
24-28	24-28	24-28
51-63	51-63	51-63



CORD DRESS 85% Baumwolle, 15% Polyester, ca. 340 g/m²

LATZHOSE FORM 050

- 2 eingearbeitete Beuteltaschen
- 1 eingearbeitete Gesäßtasche mit Patte und Knopf
- 1 eingearbeitete Meterstabtasche
- Doppelter Latz mit Reißverschlussstasche
- Aufgesetzte, offene Latztasche mit Teilungsnaht
- Angenähter, hochgezogener Nierenschutz
- Elastische Träger mit schlagfestem und hitzebeständigem Kunststoffsteckverschluss
- Schlitz mit Reißverschluss
- 6 cm verstellbarer Bund



Art.Nr. 117 050
oliv
44-64
90-110
24-28
51-65



Art.Nr. 118 050
schwarz
44-64
90-110
24-28
51-65



Art.Nr. 119 050
braun
44-64
90-110
24-28
51-65



MÜTZEN / ZUBEHÖR

MÜTZE FORM 004

- Fester Kunststoffschild
- Waschbar



Art.Nr. 146 004	Art.Nr. 564 004
dunkelblau	moosgrün
54-60	54-60
53-61	53-61



MÜTZE FORM 404

- Verstellbarer Klemmverschluss
- Luftlösen



+ Waschbar bei 30°C

Art.Nr. 205 404	Art.Nr. 206 404	Art.Nr. 207 404	Art.Nr. 208 404	Art.Nr. 209 404	Art.Nr. 210 404
kbl. blau	moosgrün	weiß-gebleicht	sandbraun	schwarz	dunkelblau



REISSVERSCHLUSS



Art.Nr. 25	Art.Nr. 25
Reißverschluss für Schlitz oder Tasche	Reißverschluss gegenläufig für Rally-Dress

CLIPO® HOSENTRÄGER



Art.Nr. 882 103	Art.Nr. 882 203	Art.Nr. 26
Clipo® Hosenträger lang, grau	Clipo® Hosenträger extralang, grau	Clipse einzeln (ohne Abb.)

KNIEPOLSTER ARTIKEL 875005

- 24 x 20 cm



SONSTIGES

Art.Nr. 875 005	Art.Nr. 90	Art.Nr. 72	Art.Nr. 70
Kniepolster 1 Stück	Kunststoffsteckverschluss für Latzträger (ohne Abb.)	Polybeutel (ohne Abb.)	Polyhakentüte (ohne Abb.)

GÜRTEL ARTIKEL 90

- Polyester
- Metallschnalle
- Länge 85–130 cm



KNÖPFE & GÜRTEL

Art.Nr. 27	Art.Nr. 27	Art.Nr. 90
Jackenknopf (ohne Abb.)	Hosenknopf (ohne Abb.)	Gürtel 85-130 cm

PERSÖNLICHE SCHUTZAUSRÜSTUNG (PSA) VON KÜBLER

Bei extremen Witterungsbedingungen, schlechten Sichtverhältnissen oder gefährlichen Einflüssen wie Hitze, Funkenflug und starker Spannung kommt Ihre gewöhnliche Berufsbekleidung schnell an ihre Grenzen. Hier müssen Sie persönliche Schutzkleidung (PSA) einsetzen, die strengen Normen unterliegt. Dass Ihre PSA dennoch komfortabel, bequem und durchdacht ist, versteht sich bei KÜBLER von selbst.

DIN EN 340:2003

Allgemeine Anforderungen an Schutzbekleidung

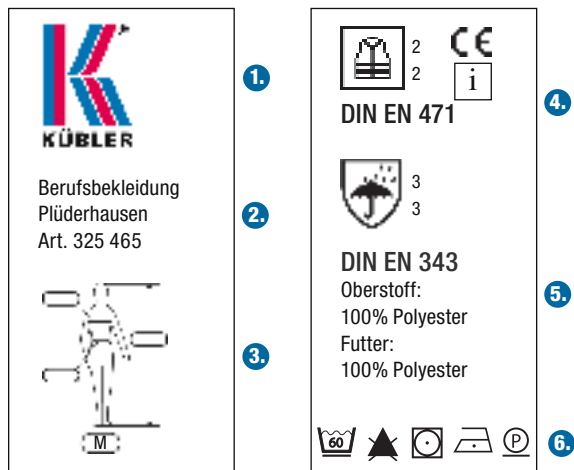
Die Norm regelt die allgemeinen Erfordernisse für die Ergonomie, Alterung, Größen und Markierung der Schutzbekleidung. Die Bekleidung muss entwickelt und hergestellt werden, um dem Benutzer den maximalen Komfort zu bieten. Die verwendeten Bestandteile und Materialien dürfen keine unerwünschten Auswirkungen haben, wie z. B. Allergien, Entzündungen oder Verletzungen. Sämtliche Maßangaben der Tabelle müssen Körpermaße sein.

PSA WIRD IN DREI KATEGORIEN UNTERTEILT

- **Kategorie 1:** einfache PSA gegen geringes Risiko (z. B. Witterschutz), hierbei ist keine Zertifizierung durch eine externe Stelle nötig und unterliegt keinem EG-Qualitätssicherungssystem.
- **Kategorie 2:** Schutz gegen mittleres Risiko (z. B. leichter Hitterschutz). Diese PSA ist durch eine externe Stelle zertifiziert, unterliegt aber keinem EG-Qualitätssicherungssystem.
- **Kategorie 3:** komplexe PSA gegen hohes Risiko oder tödliche Gefahren (z. B. Multifunktionsbekleidung Störlichtbogen/KERMEL), die durch eine externe Stelle zertifiziert werden muss und einem EG-Qualitätssicherungssystem unterliegt.

Bei evtl. Veredelung von PSA-Kleidung (Warnschutz, Kermel o.Ä.) durch Einstickung oder Aufbringung von Logos muss eine Anschlusszertifizierung erfolgen. Unter anderem kann die Baumusterprüfung erlöschen.

DAS VERRÄT DAS ETIKETT



1. Firmenname oder eindeutige Identifikation des Herstellers
2. Artikelnummer und Bezeichnung des Produktes
3. Größenangaben
4. CE-Zeichen Pictogramm für die Gefahr, Nummer der Norm, erreichte Leistungsstufe oder Klassen besondere Hinweise
5. Materialzusammensetzung gemäß Textilkennzeichnungsgesetz (TKG)
6. Pflegekennzeichnung

PSA VON KÜBLER ERFÜLLT FOLGENDE NORMEN

UV STANDARD 801

BESONDERHEITEN

Messung an gedehntem, nassem Textil, das mechanische Abnutzung durch Tragen und Textilpflege aufweist. Annahme der höchsten UV-Bestrahlung und des empfindlichsten Hauttyps. Es wird das Sonnenspektrum Australiens nachgestellt.

EMPFOHLENE PRÜFMETHODE FÜR:

Bademode, Strand- und Badebekleidung für Kinder, Arbeitsbekleidung, Sportbekleidung, Kopfbedeckungen, Sommerbekleidung, Uniformen usw.



DIN EN 471 WARNSCHUTZ

Für Arbeiten im Straßen- und Werksverkehr, um schneller und besser gesehen zu werden. Jacken, Westen, Hemden, Mäntel und Überwürfe müssen als Hintergrundfarbe eine Warnfarbe (warngelb, warnorange bzw. warnrot) haben. Sie müssen zwei horizontale Reflexstreifen um den Rumpf mit einem Abstand von 50 mm aufweisen. Der Abstand zwischen dem Saum des Bekleidungsstückes zur unteren Kante des unteren Reflexstreifens muss ebenfalls mindestens 50 mm betragen. Eine Neigung der Reflexstreifen von $\pm 20^\circ$ ist möglich. Lange Ärmel und Hosenbeine müssen zwei Reflexstreifen mit einem Abstand von 50 mm aufweisen. Latzhosen und Trägerhosen müssen zusätzlich einen Reflexstreifen rund um die Taille haben.



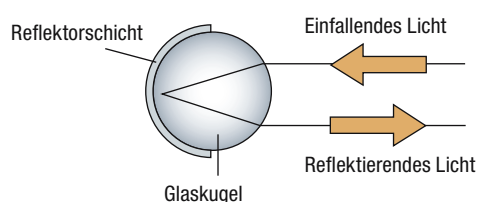
X: Menge sichtbaren Materials
(Hintergrund- und Reflexmaterial)
Y: Reflexwirkung

	Klasse 3	Klasse 2	Klasse 1
Hintergrundmaterial (Gelb / Orange-Rot / Rot)	0,80 m ²	0,50 m ²	0,14 m ²
Reflexmaterial (Erforderliche Länge bei 50 mm breiten Streifen)	0,20 m ² (4 m)	0,13 m ² (2,6 m)	0,10 m ² (2 m)

Die Bekleidung von KÜBLER hat 3M Reflexmaterial im Einsatz.

REFLEXIONSTECHNOLOGIE

Tausende kleiner Glaskugeln reflektieren auftreffendes Licht zurück zur Quelle. 3M™ Scotchlite™ Reflexgewebe und -transferfilme.



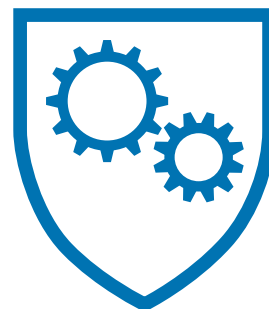
KÜBLER PSA nach DIN EN 471 finden Sie auf den Seiten 76 – 79, 92 – 93.

DIN EN 510 MASCHINENSCHUTZ

Festlegungen für Schutzkleidungen für Bereiche, in denen ein Risiko des Verfangens in beweglichen Teilen besteht.

Bei dieser Kleidung handelt es sich um Schutzkleidung, die das Risiko des Verfangens oder Einziehens durch bewegliche Teile minimiert, wenn der Träger an oder in der Nähe von Maschinen oder Geräten mit gefährlichen Bewegungen arbeitet.

Besondere Merkmale der Kleidung sind deshalb: keine von außen zugänglichen Taschen bei den Jacken, keine genähten Falten, Verschlüsse verdeckt angebracht und allgemein eng anliegend.



KÜBLER PSA nach DIN EN 510 finden Sie auf der Seite 83.

DIN EN 531 HITZEEXPONIERTES ARBEITEN

Schutzkleidung, die dieser Norm entspricht, ist für den Schutz der Arbeiter gegen kurzzeitigen Kontakt mit Flammen und wenigstens eine Art Hitze vorgesehen.

Ein Prüfkriterium zur Einstufung als Schutzkleidung für hitzeexponierte Arbeiter ist die begrenzte Flammenausbreitung nach DIN EN 532, analog dem Prüfkriterium der Schweißerschutzkleidung (Code-Buchstabe A). Die Art der Hitze wird durch die Codes (B bis E) definiert. Sie kann konvektiv (Code-Buchstabe B), strahlend (Code-Buchstabe C), durch größere Aluminium- (Code-Buchstabe D) oder Eisen- (Code-Buchstabe E) Spritzer verursacht auftreten, oder als eine Kombination dieser Formen auftreten. Neben den Code-Buchstaben werden bei dieser Schutzkleidung die Leistungsstufen 1 bis max. 5 angegeben. Je höher die Leistungsstufen, desto höher ist die jeweilige Schutzwirkung. Erreicht wird die Schutzwirkung durch ein flammenhemmendes Gewebe in Verbindung mit bestimmten Verarbeitungsmerkmalen, die durch die DIN EN 531 definiert werden.



KÜBLER PSA nach DIN EN ISO 11612 finden Sie auf den Seiten 80 – 82, 84 – 89, 94.

Im Entwurf:
prEN ISO 11612

SCHUTZKLEIDUNG GEGEN HITZE UND FLAMMEN

ist bei Druck des Katalogs noch nicht verabschiedet, soll als DIN EN ISO 11612 die DIN EN 531 ersetzen.

Hier gibt es einige Änderungen hinsichtlich:

- Anforderungen an das Gewebe
- Anzahl der Leistungsstufen bei Code B
- zusätzliche Prüfung des Schutzes gegen Kontakthitze (Code F)

EINSTUFUNGEN:

- Code A1 oder A2 (unterschiedliche Probenahme)
- Code B: Konvektive Hitze (Leistungsstufe 1 = gering -3 = hoch)
- Code C: Strahlungshitze (Leistungsstufen 1 bis 4)
- Code D: Schutz vor flüssigen Aluminiumspritzern (Leistungsstufen 1 bis 3)
- Code E: Schutz vor flüssigen Eisenspritzern (Leistungsstufen 1 bis 3)
- Code F: Kontakthitze (Leistungsstufen 1 bis 3)

EN 533 HITZE UND FLAMMEN

Diese Norm spezifiziert die Anforderungen einer begrenzten Flammausbreitung des Materials bzw. der Materialkombinationen der Schutzbekleidung. Gewebe von KÜBLER PSA nach EN 533 entsprechen dem Index 3 der begrenzten Flammausbreitung im Neuzustand und nach 12 Wäschen bei 75° C.

Klassen	Index 1	Index 2	Index 3
Weiterbrennen zur Ober- oder Seitenkante	nein	nein	nein
Brennendes Abtropfen	nien	nein	nein
Nachglimmen wandert in unbeschädigten Teil	nein	nein	nein
Lochbildung	ja	nein	nein
Nachbrennzeit	keine Anforderung	keine Anforderung	2 Sek.



DIN EN 470-1 SCHWEISSEN UND VERWANDTE VERFAHREN

Diese Kleidung schützt den Träger gegen kleine Metallspritzer, gegen kurzzeitigen Kontakt mit Flammen und gegen ultraviolette Strahlung. Die Schutzbekleidung kann geeignet sein für Personen beim Schweißen und bei verwandten Verfahren, bei denen die gleiche Art und die gleichen Gefahren auftreten. Die Schutzwirkung wird erzielt durch ein flammenhemmendes Gewebe in Verbindung mit bestimmten Verarbeitungsmerkmalen, die durch die DIN EN 470-1 definiert werden.

Ein Prüfkriterium zur Einstufung als Schweißerschutzkleidung ist die begrenzte Flammenausbreitung. Dabei wird das Brennverhalten des Gewebes nach dem Auftreffen einer kleinen vertikalen Flamme beurteilt. Prüfgrundlage bildet die DIN EN 532, danach darf:

- keine Probe zu den Ober- oder Seitenkanten weiterbrennen
- keine Probe eine Lochbildung größer 5x5 mm aufweisen
- keine Probe brennendes oder schmelzendes Abtropfen aufweisen
- der Mittelwert der Nachbrennzeit muss ≤ 2 s betragen
- der Mittelwert der Nachglühzeit muss ≤ 2 s betragen.



KÜBLER PSA nach DIN EN 470-1 finden Sie auf den Seiten 80 – 82, 84 – 89, 94.

NEU! DIN EN ISO 11611 SCHUTZNORM FÜR SCHWEISSEN UND VERWANDTE VERFAHREN

Ersatznorm für DIN EN 470-1

Änderungen:

- in 2 Klassen aufgeteilt

Klasse 1: min 15 Tropfen geschmolzenes Metall und RHTI (Wärmedurchgangsindex) $24 \geq 7$ s

Klasse 2: min 25 Tropfen geschmolzenes Metall und RHTI $24 \geq 16$ s

- verschiedene Anforderungen wurden neu aufgenommen, gestrichen bzw. geändert.

ENV 50354 SCHUTZ GEGEN STÖRLICHTBOGEN

Diese Norm prüft Gewebe und fertige Bekleidungsteile hinsichtlich ihrer Eignung als Schutzbekleidung gegen thermische Gefahren durch Störlichtbogen. Durch das Tragen von nach dieser Norm geprüfter Schutzbekleidung sollen die thermischen Auswirkungen des elektrischen Störlichtbogens weitgehend verhindert werden, da die Schutzbekleidung nicht entflammt und nicht auf der Haut schmilzt. Die Schutzfunktion ist nur bei einem kompletten Anzug gegeben (Jacke mit Hose oder Latzhose bzw. Overall), ist jedoch nicht als Schutz gegen Körperdurchströmung geeignet.

Es gibt zwei Schutzklassen: Klasse 1: 4kA / 500 ms
Klasse 2: 7kA / 500 ms

KÜBLER PSA nach ENV 50354 finden Sie auf den Seiten 84 – 89.

Achtung! Die Kleidung ist jedoch keine elektrisch isolierende Schutzausrüstung nach DIN EN 50286.

NEU: EN ISO 61482-1-2 Ersatznorm für EN 50354

Klasseneinteilungen bleiben bestehen

Klasse 1: 4 kA/500 ms

Klasse 2: 7 kA/500 ms

DIN EN 1149-3 ELEKTROSTATISCHE EIGENSCHAFTEN

In explosionsgefährdeten Bereichen dürfen sich Schutzkleidung und Personen nicht elektrostatisch aufladen. Hier wird eine elektrostatisch ableitfähige Schutzkleidung in Kombination mit ableitfähigen Sicherheitsschuhen auf ableitfähigem, geerdetem Fußboden eingesetzt. Die Schutzkleidung muss vollständig geschlossen getragen werden. Sie darf in explosionsgefährdeten Bereichen nicht an- oder abgelegt werden.

Die DIN EN 1149 legt Prüfordnungen für elektrostatisch ableitfähige Schutzkleidung zur Vermeidung zündfähiger Entladung fest. Die Bewertung erfolgt nach EN 1149-3:2001.

KÜBLER PSA nach DIN EN 1149-3 finden Sie auf den Seiten 84 – 89, 94.



EN 13034 CHEMIKALIENSCHUTZ MIT EINGESCHRÄNKTER SCHUTZLEISTUNG GEGEN FLÜSSIGE CHEMIKALIEN

Die Norm legt die Mindestanforderungen an Chemikalienschutzanzüge zum begrenzten Einsatz (Typ 6) fest. Sie bietet dort eingeschränkten Schutz gegen die Einwirkung von flüssigen Aerosolen, Spray und leichten Spritzern von Chemikalien. Spezielle Chemikalien müssen vorab getestet werden.

KÜBLER PSA nach DIN EN 13034 finden Sie auf den Seiten 84 – 89.



DIN EN ISO 15797

Diese Norm beinhaltet Verfahren für die praxisbezogene Pflege leistungsgerechter Artikel unter gewerblichen Bedingungen beim Waschen.

KÜBLER PSA nach DIN EN ISO 15797 finden Sie auf den Seiten 84 – 85.

CORPORATE FASHION

BEKLEIDUNG IN IHRER CI

Ihre Werbebroschüren, Ihre Geschäftsunterlagen und Ihre Visitenkarten entsprechen ganz selbstverständlich den Gestaltungsprinzipien Ihres Unternehmens. Warum dann bei der Arbeitsbekleidung Ihrer Mitarbeiter Kompromisse machen? Deswegen setzen immer mehr Unternehmen auf Corporate Fashion als integralen Bestandteil der Kommunikation nach innen und außen.

AUF DEN ERSTEN BLICK

Was bringt Ihnen Corporate Fashion?

Mitarbeiter, die Arbeitsbekleidung im Unternehmensdesign tragen, werden „draußen“ schnell erkannt. Und damit zu Imageträgern, die Kompetenz ausstrahlen und die Werte Ihres Unternehmens glaubwürdig nach außen transportieren. Corporate Fashion schafft Aufmerksamkeit. Und steigert den Bekanntheitsgrad Ihres Unternehmens. Aber Corporate Fashion verschafft Ihren Mitarbeitern nicht nur nach außen einen besonderen Auftritt: Sie fördert auch deren Bewusstsein, Teil eines Unternehmens und damit für dessen positive Wahrnehmung mit verantwortlich zu sein. Aus einzelnen Mitarbeitern macht Arbeitsbekleidung im Corporate Fashion-Look ein Team.

SIE HABEN DIE WAHL

Bei KÜBLER stehen Ihnen drei Möglichkeiten zur Verfügung, aus Arbeitsbekleidung Corporate Fashion zu machen – je nach dem Grad an Individualisierung, den Sie wünschen. Unsere Experten beraten Sie gerne, um für Ihre Anforderungen das optimale Corporate Fashion-Konzept zu entwickeln und umzusetzen.



1. CORPORATE FASHION SOFORT LIEFERBAR

Hier fehlt nur noch Ihr Logo: Als einer der größten Anbieter im Bereich Berufs- und Arbeitsbekleidung verfügt KÜBLER über eine breite Palette an Standard-CI-Bekleidung, die ab Lager lieferbar ist. In der großen Auswahl an Formen, Farben und Geweben finden Sie bestimmt die Kombination, die gut zu Ihrem Unternehmen passt.



2. AUF DER BASIS DER KÜBLER KOLLEKTION

Gemeinsam mit Ihnen entwickeln wir aus vorhandenen Modellen, Schnitten und Farbstellungen die individuelle Corporate Fashion-Lösung, die Ihren Ansprüchen entspricht – in Bezug auf Funktionalität, Trageeigenschaften, Strapazierfähigkeit. Und nicht zuletzt in Sachen Image. Schon ab geringen Stückzahlen lassen sich hier kostengünstige Lösungen realisieren.



CORPORATE FASHION

SONDERANFERTIGUNGEN

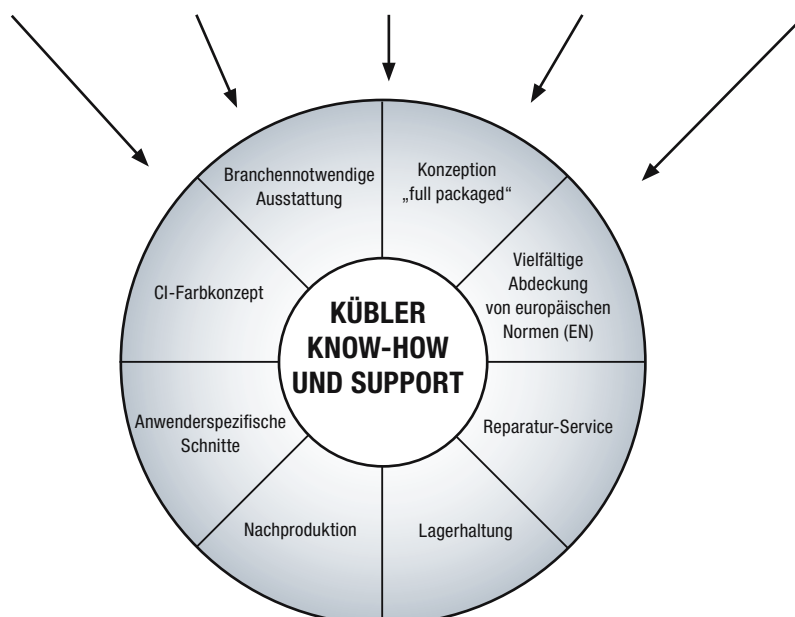
3. MASSGESCHNEIDERT VON KÜBLER

Corporate Fashion kann viel mehr sein als ein aufgenähtes Logo auf der Jackentasche. Damit sie aber wirklich positiv Aufmerksamkeit erregt, müssen Farben, Formen und Schnitte einfach stimmen. Und damit Ihre Mitarbeiter sie wirklich mit Überzeugung tragen, muss Corporate Fashion bequem sein, strapazierfähig im Einsatz, leicht zu pflegen und natürlich über sinnvolle funktionelle Ausstattungsdetails verfügen. Denn Corporate Fashion ist vor allem eins – Arbeitsbekleidung. Unsere Spezialisten konzipieren und realisieren in enger Zusammenarbeit mit Ihnen Ihre unternehmensspezifische Corporate Fashion.

NUTZEN SIE DAS KOW-HOW UND DEN SUPPORT VON KÜBLER FÜR IHREN ERFOLG

zum Beispiel aus den Branchen:

Dienstleistungen Landwirtschaft/Forst Handwerk/Industrie Automobil/Schifffahrt Energie/Petrochemie



= HOHE, INDIVIDUELL GESTALTETE PRODUKTPERFORMANCE

= ZUFRIEDENE MITARBEITER
= HOHE VERBRAUCHERAKZEPTANZ
= POSITIVES FIRMEN IMAGE

ANWENDUNGSBEISPIEL: CLAAS

Weltweit führender Hersteller von Erntemaschinen, Traktoren und Landmaschinen

Einsatz:

- Arbeitskleidung für Mitarbeiter in der deutschen und europäischen Produktion
- Imagekleidung für Landwirte, Lohnunternehmer und Maschinenvorführer

Besonderheiten:

individuell länderabhängige Anforderung an Obermaterial wegen Nord- und Südeinsatz

Konstruktion:

- besondere Bündlösungen wegen häufig sitzender Tätigkeit
- spezielle Taschenlösungen



CORPORATE FASHION

LOGOSERVICE

KÜBLER IST SERVICESTARK BEI FIRMENZEICHEN:

Verleihen Sie Ihrer Berufsbekleidung Individualität und steigern Sie Ihren Bekanntheitsgrad. Auf der KÜBLER Workwear können wir Logos, Markenzeichen oder Namenszüge in den unterschiedlichsten Formen aufbringen.

DIE ART IHRES LOGOS – SIE HABEN DIE WAHL

SIEBDRUCKEMBLEME

Die preiswerte Variante – besonders für einfarbige Rückenbeschriftungen.

DRUCKTRANSFER

Gedruckte Logos können von uns erstellt und wasch- und bügelfest aufgepatcht (aufgepresst) werden.



STICKEMBLEME

Nach Ihrer individuellen Vorlage wird ein Stickprogramm erstellt. Die Logos können aufgenäht, aufgepatcht oder bei größeren Aufträgen direkt eingestickt werden.



NAMENSBÄNDER

Auf gewebten und gesäumten Standardbändern können Namen individuell aufgestickt werden. Die Mindestmenge pro Name beträgt sechs Stück.



COMPUTERSTICKEREI

Das Computer-Stickprogramm verfügt über eine große Auswahl an Schriftarten und -größen, die auf vorhandenes Grundgewebe eingestickt werden kann. Die Mindestmenge beträgt sechs Stück.



AUFGENÄHT



! Bei evtl. Veredelung von PSA-Kleidung (Warnschutz, Kermel o. Ä.) durch Einstickung, Aufbringung von Logos muss eine Anschlusszertifizierung erfolgen. Unter anderem kann die Baumusterprüfung erlöschen.

INDIVIDUELLE DIREKTEINSTICKUNG

Noch edler und hochwertiger veredeln Sie Ihre Bekleidung mit dieser Technik. Wir beraten Sie gerne!

GRÖSSENTABELLE

MASSE UND GRÖSSEN AUF EINEN BLICK

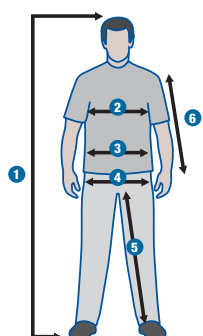
HERREN	1 Körperhöhe	2 Brustumfang	3 Bundumfang	4 Hüftumfang	5 Schrittlänge	6 Ärmellänge	BESTELLGRÖSSE	Inch-Bestell- größe
Normale Größen	168-173	86-89	75-78	92-95	74	60	44	30
	171-176	90-93	79-82	96-99	76	61	46	32
	174-179	94-97	83-86	100-103	78	62	48	33
	177-182	98-101	87-90	104-107	80	63	50	35
	180-184	102-105	91-94	108-111	82	64	52	36
	182-186	106-109	95-100	112-115	83	65	54	38
	184-188	110-113	101-104	116-119	84	66	56	40
	185-189	114-117	105-110	120-123	85	67	58	42
	187-191	118-121	111-114	124-127	86	68	60	44
Schlanke Größen	188-192	122-125	115-120	128-131	86	69	62	46
	189-193	126-129	121-124	132-135	87	70	64	
	180-184	90-93	75-78	94-97	85	63	90	30
	182-186	94-97	79-82	98-101	87	65	94	32
	184-188	98-101	83-86	102-105	89	66	98	33
	187-191	102-105	87-90	106-109	91	68	102	35
Untersetzte Größen	190-194	106-109	91-96	110-113	92	70	106	38
	193-197	110-113	97-100	114-117	93	71	110	40
	166-170	94-97	87-90	102-105	75	60	24	35
	169-173	98-101	91-94	106-109	77	61	25	36
	172-176	102-105	95-98	110-113	79	62	26	38
	175-178	106-109	99-104	114-117	80	63	27	40
Bauch Größen	177-180	110-113	105-108	118-121	81	64	28	42
	181-184	114-117	109-114	122-125	82	65	29	44
	168-172	98-101	103-106	108-111	74	63	51	
	170-174	102-105	107-112	112-115	75	64	53	
	172-176	106-109	113-116	116-119	76	65	55	
	174-178	110-113	117-122	120-123	77	66	57	
	176-180	114-117	123-126	124-127	78	67	59	
	178-182	118-121	127-132	128-131	79	68	61	
	180-182	122-125	133-136	132-135	80	69	63	
	181-183	126-129	137-140	136-139	81	70	65	
	182-184	130-133	141-144	140-143	82	70	67	
	183-185	134-137	145-150	144-147	83	70	69	

DAMEN	1 Körperhöhe	2 Brustumfang	3 Bundumfang	4 Hüftumfang	5 Schrittlänge	6 Ärmellänge	BESTELLGRÖSSE	Inch-Bestell- größe
Normale Größen	165-174	82-85	66-69	90-93	78	60	34	26
	165-174	86-89	70-73	94-97	78	60	36	28
	165-174	90-93	74-77	98-101	78	60	38	30
	165-174	94-97	78-81	102-105	78	60	40	32
	165-174	98-102	82-85	106-109	78	61	42	34
	165-174	103-107	86-89	110-113	78	61	44	35
	165-174	108-113	90-96	114-117	78	61	46	38
	165-174	114-119	97-103	118-121	78	61	48	40
	165-174	120-125	104-110	122-125	78	62	50	42
	165-174	126-131	111-116	126-129	78	62	52	44
	165-174	132-137	117-122	130-133	78	62	54	46

UNISEX GRÖSSENZUORDNUNG DAMEN UND HERREN

Herren	BESTELLGRÖSSE	Normal Größen	Schlank Größen	Untersetzt Größen	Bauch Größen	Kragenweite
	S	44/46	88/90			37/38
	M	48/50	94/98	24		39/40
	L	52/54	102/106	25/26	51	41/42
	XL	56/58	110/114	27/28	53/55	43/44
	XXL	60/62	118	29	57/59	45/46
	3XL	64/66			61/63	47/48
	4XL	68/70			65/67	49/50

Damen	BESTELLGRÖSSE	Normal Größen
	S	34/36
	M	38/40
	L	42/44
	XL	46/48
	XXL	50/52
	3XL	54/56



Tipps für das Massnehmen

- 1 Körperhöhe, ohne Schuhe, vom Scheitel bis zur Sohle
- 2 Brustumfang, unterhalb der Arme, über der stärksten Stelle der Brust waagrecht um den Körper messen
- 3 Bundweite ohne zu schnüren, rings um Taille messen
- 4 Hüftweite, Maßband waagrecht um die stärkste Stelle der Hüfte führen und messen
- 5 Schrittlänge, Innenseite vom Schritt bis zum Saumabschluss messen
- 6 Ärmellänge mit leicht angewinkelten Armen von Schulterkugel über Ellenbogen bis Handgelenkknöchel messen.

GEWEBEARTEN

DIE GEWEBEARTEN UND MATERIALIEN

MATERIAL BAUMWOLLE

Von Natur aus extrem hautfreundlich, temperatenausgleichend und saugfähig ist Baumwolle eine unserer beliebtesten Gewebearten.

MATERIAL VERSTÄRKTE BAUMWOLLE

Durch die Beimischung von Polyester erhält Baumwolle eine höhere Festigkeit und Formbeständigkeit. Sie ist dadurch pflegeleichter und behält die guten Trageigenschaften von Baumwolle.

MATERIAL MISCHGEWEBE

Hier werden die positiven Eigenschaften von Baumwolle und Kunstfaser miteinander verbunden. Baumwolle verleiht Griff, Weichheit und Tragekomfort – der Kunstfaseranteil sorgt für Stabilität, kurze Trocknungszeit und ist unempfindlich gegen Schmutz. Das Material mit höherem Polyesteranteil ist extrem pflegeleicht und strapazierfähig.

MATERIAL CORDURA®

Zeichnet sich durch extreme Abriebfestigkeit aus. In der KÜBLER Kollektion vor allem an Stellen mit extremer Beanspruchung eingesetzt. Ein Warenzeichen von DuPont.

MATERIAL KERMEL® A90

Das Gewebe setzt sich aus 99% Kermel Metaaramid und 1% Beltron Antistatik zusammen. Die Eigenschaften sind: thermostabil, antistatisch, hohe mechanische Festigkeit, chemikalienbeständig und weich zu greifen.

MATERIAL DOW XLA

XLA ist eine einzigartige Stretchfaser auf Alkene-Basis, die Hitzebeständigkeit mit Chemikalienunempfindlichkeit verbindet und so höchste Lebensdauer garantiert.

Gewebe mit XLA überstehen die Temperaturen und Chemikalien, die für Hochleistungsausrüstungen notwendig sind. Die XLA-Faser ist die einzige elastische Faser, die auch nach 50 Wasch- und Trockengängen bei 95° C noch formstabil ist.

Optimale Bewegungsfreiheit · Feuchtigkeitsmanagement-System · Angenehmer Griff · Hohe Festigkeit · Ausgezeichnete Formbeständigkeit · Perfekte Passform · Komfort und Leistungsfähigkeit · Formbeständig und dehnbar auch nach wiederholter Wäsche und Trocknung.

WELCHE VORTEILE BIETEN GEWEBE MIT DOW-XLA?

- Gewebe mit DOW-XLA bieten eine höhere Elastizität (20–25%) als z. B. Gewebe mit mechanischem Stretch
- Die Elastizität bleibt über die gesamte Lebensdauer erhalten (auch in industriellen Waschverfahren)
- Sie zeichnen sich durch eine WEICHE Elastizität aus (kein Gummibandeffekt)
- Die bleibende Dehnung (Bereich, der nach der Dehnung nicht mehr zurückgeht) liegt unter 5% und garantiert damit, dass das Gewebe bzw. die Bekleidung formstabil bleibt und nicht ausleiert
- Sie bieten eine hohe Reproduzierbarkeit, da aufgrund der Chemikalienbeständigkeit auf der Kontinuanlage gefärbt werden kann
- Sie sind problemlos zu konfektionieren, da die Ware im Urzustand absolut entspannt ist (keine Zugwirkung in entspanntem Zustand)
- Sie können wie normale Mischgewebe behandelt werden und erfordern keine aufwändigen Wasch- und Pflegeverfahren
- Sie bieten bestes Farbverhalten in uneingeschränkter Farbpalette
- Sie überstehen problemlos chemische Reinigungsprozesse und Wäschen bei hohen Temperaturen
- Sie bieten neben einem weichen Griff und Fall die gleiche Stabilität und Haltbarkeit wie unelastische Gewebe mit gleichen Fasermischungen.

MIKROFASERN

Hauchfeine, synthetische Fasern (Polyamid, Polyester), die aufwändig zu einer dichten Stoffstruktur verwebt werden. Durch die Feinheit der Fasern entsteht der seidenweiche, angenehme Griff. Bis zu 6000 Faserfilamente pro cm² sorgen trotz der Leichtigkeit des Stoffes für hohe Winddichte.

NYLON (POLYAMID)

Nylon besitzt von allen synthetischen Fasern die besten Werte in Sachen Reiß- und Scheuerfestigkeit. Es trocknet schnell und nimmt auch nur ca. 5% seines Eigengewichts an Nässe auf.

POLYESTER

Nimmt so gut wie keine Feuchtigkeit auf, hohe Strapazierfähigkeit, Formstabilität, Farbstabilität. Einige der sanftweichsten, funktionellsten Trageigenschaften finden sich bei Artikeln aus diesem Stoff.

LYCRA (ELASTHAN)

Fast immer wenn's elastisch wird, ist diese Faser im Spiel bzw. im Gewebe. Kommt vor allem in Stretch-Gewebe oder Ärmelbündchen zum Einsatz.

VISKOSE

Ein auf künstlichem Weg hergestelltes Gewebe auf Cellulose-Basis. Daher mit den trageangenehmen Eigenschaften von Naturfaser ausgestattet.

DIE VERARBEITUNG

SANFOR®

Gute Passform auch nach vielen Waschgängen ist für SANFOR®-Gewebe kein Problem. Auf speziellen Maschinen mechanisch geschrumpft behält Bekleidung aus diesem Gewebe auch bei starker Beanspruchung seine Form.

MERCERISIEREN

Verleiht Baumwolle einen seidigen Glanz, der auch beim Waschen nicht verloren geht.

APPRETUR

Durch spezielle Ausrüstungsverfahren werden die Gewebeeigenschaften positiv beeinflusst.

FC-AUSRÜSTUNG

Ein besonderes Verfahren, bei dem Gewebe durch die Auflagerung chemischer Substanzen wasser- und schmutzabweisend wird, aber dennoch luftdurchlässig bleibt.

PROBAN®

100% Baumwolle, die mit flammenhemmenden Polymeren ausgerüstet wurde, wobei die natürlichen Eigenschaften der Baumwolle erhalten bleiben.

DIE FARBEN

FARBE INDANTHREN®

Küpenfarbstoffgruppe mit den besten Druck und Färbungswerten auf Geweben aus pflanzlichen Fasern. Indanthren®-Farben sind waschmaschinen-, licht- und wetterbeständig. Ein Warenzeichen der BASF.

FARBE HYDRONBLAU

Die Farbe für den klassischen Blaumann. Der Küpenfarbstoff ist besonders licht- und waschecht und ausgesprochen abriebfest.

Selbstverständlich entsprechen alle von KÜBLER eingesetzten Gewebe der Bedarfsgegenstandsverordnung und enthalten keine AZO-Farbstoffe.

GEWEBEARTEN

PFLEGE

Alle unsere eingesetzten Oberstoff-Qualitäten unterziehen wir strengen Tests, um eine hohe und dauerhafte Haltbarkeit der Bekleidung auch nach häufigen Waschzyklen sicherzustellen. Um dies sicherstellen zu können, sind sorgfältig die Anweisungen auf dem Etikett unserer Produkte bezüglich der Pflege zu befolgen.

STARK IM EINSATZ, LEICHT IN DER PFLEGE

Berufsbekleidung muss im täglichen Einsatz möglichst unkompliziert sein. Bei KÜBLER Berufsbekleidung gilt das selbstverständlich auch für die Pflege. Waschmaschinenwäsche reicht normalerweise völlig aus. Alle Informationen, die Sie dafür brauchen, sind jeweils in Form von Pflegesymbolen auf dem eingenähten Etikett enthalten.

ACHTUNG

Gewebe mit roter und schwarzer Einfärbung neigen zur Abgabe von Farbüberschüssen und damit zum Anfärben von hellen Stoffen und Applikationen. Vor dem Einsatz sollte die „Nassreibechtheit“ der Kleidung deswegen unbedingt getestet werden.

GENERELL GILT

Waschtrommel locker befüllen, sonst leidet das Waschergebnis. Bei Buntwäsche keine Waschmittel mit optischem Aufheller einsetzen, stattdessen Color-Waschmittel verwenden. Reißverschlüsse schließen. Nach dem Schleudern Kleidung schnell herausnehmen, ausschlagen, strecken und die Nähte glatt ziehen. Achtung: Zu hohe Trocknertemperaturen lassen auch sanforisiertes Baumwollgewebe kräuseln und schrumpfen, da zu viel Feuchtigkeit entzogen wird. Cordhosen auf links drehen und bei 30°C waschen, nicht schleudern. Bitte achten Sie auf die Pflegesymbole.

WASCHEN WASCHBOTTICH

Normal- waschgang 95°C	Schon- waschgang 95°C	Normal- waschgang 60°C	Schon- waschgang 60°C	Normal- waschgang 40°C	Schon- waschgang 40°C	Spezialschon- waschgang 40°C	Normal- waschgang 30°C	Schon- waschgang 30°C	Spezialschon- waschgang 30°C	Hand- wäsche	Nicht waschen

Die **Zahlen** im Waschbottich entsprechen den **maximalen Waschttemperaturen**, die nicht überschritten werden dürfen. Der **Balken** unterhalb des Waschbottichs verlangt nach einer (mechanisch) **milderen Behandlung** (Schonwaschgang).

Er kennzeichnet Waschzyklen, die sich zum Beispiel für pflegeleichte und mechanisch empfindliche Artikel eignen. Der **doppelte Balken** kennzeichnet Waschzyklen mit weiter minimierter Mechanik, z. B. für Wolle.

BLEICHEN DREIECK

Chlor- und Sauerstoffbleiche zulässig	Nur Sauerstoffbleiche zulässig / keine Chlorbleiche	Nicht bleichen

BÜGELN BÜGELEISEN

Heiß bügeln	Mäßig heiß bügeln	Nicht heiß bügeln / Vorsicht beim Bügeln mit Dampf	Nicht bügeln

PROFESSIONELLE TEXTILPFLEGE REINIGUNGSTROMMEL

Behandlung in Reinigungsmaschine mit folgenden Lösemitteln (P)

Perchlorethylen, Kohlenwasserstoffe (Schwerbenzine). Reinigungsverfahren für Textilien, die unter normalen Reinigungs- bedingungen gereinigt werden können. Kiloreinigung mit Vorbehalt möglich.	Perchlorethylen, Kohlenwasserstoffe (Schwerbenzine). Reinigungsverfahren für empfindliche Textilien.
Keine Chemisch- reinigung möglich	

Die **Buchstaben** sind für den Chemischreiniger bestimmt. Sie geben einen Hinweis auf die in Frage kommenden **Lösemittel**. Der **Balken** unterhalb des Kreises verlangt bei der Reinigung nach einer **Beschränkung** der mechanischen Beanspruchung, der Feuchtigkeit-zugabe und/oder der Temperatur. Dieses Symbol kann Artikel kenn-

Behandlung in Reinigungsmaschine mit folgenden Lösemitteln (F)

Kohlenwasserstoffe (Schwerbenzine). Reinigungsverfahren für Textilien, die unter normalen Reinigungsbedingungen gereinigt werden können. Fluorchlorkoh- lenwasserstoffe (FCKW) werden nicht mehr verwendet. Kiloreinigung nicht möglich.	Kohlenwasserstoffe (Schwerbenzine). Reinigungsverfahren für sehr empfind- liche Textilien.
	Keine Nassreinigung möglich

zeichnen, die im **Nassreinigungsverfahren** behandelt werden können. Es wird als zweite Zeile **unter dem Symbol für Chemischreinigung** angebracht. Die **Balken** unterhalb des Kreises verlangen bei der Nassreinigung nach einer **Beschränkung** der mechanischen Beanspruchung (siehe Waschen).

TUMBLER-TROCKNUNG TROCKENTROMMEL

Trocknen mit normaler thermischer Beanspruchung	Trocknen mit reduzierter thermischer Beanspruchung	Trocknen im Tumbler nicht möglich

Die Punkte kennzeichnen die Trocknungsstufe der Tumbler (Wäschetrockner).

QUALITÄTENÜBERSICHT

Qualitäts-Nr.	Gewebebezeichnung	Materialzusammensetzung	Farbe	ca. Gewicht g/m ²
124	Mischgewebe Satin	75% Polyester/25% BW	warnorange	270
126	Baumwollkörper	100% Baumwolle	mittelgrün	230
127	Baumwollkörper	100% Baumwolle	bordeauxrot	230
131	Mischgewebe	65% Polyester/35% BW	blaugrau	195
136	Mischgewebe	65% Polyester/35% BW	kbl.blau	195
137	Baumwollkörper	100% Baumwolle	echtgrau	220
141	Baumwollkörper GARANT	100% Baumwolle	grau	230
143	Baumwollkörper	100% Baumwolle	mittelrot	230
144	Baumwollkörper	100% Baumwolle	sandbraun	230
145	Baumwollkörper	100% Baumwolle	weiß-gebleicht	230
146	Baumwollkörper	100% Baumwolle	dunkelblau	230
147	Baumwollkörper	100% Baumwolle	kbl.blau	230
149	Baumwollkörper	100% Baumwolle	blaugrau	230
151	Monteurkörper KONSTANZ	100% Baumwolle	hydronblau	370
152	Fischgrat-Schwerkörper GOLIATH	100% Baumwolle	dunkelblau	330
153	Baumwollkörper	100% Baumwolle	moosgrün	230
154	Fischgrat-Schwerkörper GOLIATH	100% Baumwolle	olivgrün	330
156	Fischgrat-Schwerkörper	100% Baumwolle	rohweiß -angebleicht	330
158	Ripsmole skin	100% Baumwolle	steingrau-oliv	320
159	Fischgrat-Schwerkörper MERKUR	100% Baumwolle	hydronblau	260
160	Schwerkörper	100% Baumwolle	dunkelrauchblau	330
161	Schwerkörper	100% Baumwolle	kbl.blau	330
163	Schwerkörper	100% Baumwolle	mittelgrün	330
164	Schwerkörper	100% Baumwolle	moosgrün	330
165	Schwerkörper	100% Baumwolle	bordeauxrot	330
166	Schwerkörper	100% Baumwolle	dunkelblau	330
167	Schwerkörper	100% Baumwolle	weiß-gebleicht	330
168	Schwerkörper	100% Baumwolle	sandbraun	330
169	Schwerkörper	100% Baumwolle	schwarz	330
170	Verstärkte Baumwolle	65% BW/35% Polyester	kbl.blau	320
171	Verstärkte Baumwolle	65% BW/35% Polyester	sandbraun	320
172	Verstärkte Baumwolle	65% BW/35% Polyester	mittelrot	320
173	Verstärkte Baumwolle	65% BW/35% Polyester	moosgrün	320
175	Verstärkte Baumwolle	65% BW/35% Polyester	hellgrau	320
176	Schwerer Denim	100% Baumwolle	blau, stone-washed	14,5 oz/yds ² (ca. 490)
177	Verstärkte Baumwolle	65% BW/35% Polyester	weiß-gebleicht	320
178	Verstärkte Baumwolle	65% BW/35% Polyester	dunkelblau	320
179	Schwerer Denim	100% Baumwolle	schwarz, stone-washed	14,5 oz/yds ² (ca. 490)
180	Schwerkörper	100% Baumwolle	mittelrot	330
181	Schwerkörper	100% Baumwolle	anthrazit	330
182	Schwerkörper	100% Baumwolle	hellgrau	330
183	Schwerer Denim	100% Baumwolle	grün, stone-washed	14,5 oz/yds ² (ca. 490)
185	Körper	65% Polyester / 35% Baumwolle	kbl.blau	300
186	Körper	65% Polyester / 35% Baumwolle	anthrazit	300
187	Körper	65% Polyester / 35% Baumwolle	sandbraun	300
200	Körper	65% Polyester / 35% Baumwolle	moosgrün	300
204	Baumwollkörper	100% Baumwolle	grün	230
205	Baumwollkörper	100% Baumwolle	kbl.blau	230
206	Baumwollkörper	100% Baumwolle	moosgrün	230
207	Baumwollkörper	100% Baumwolle	weiß	230
208	Baumwollkörper	100% Baumwolle	sandbraun	230
209	Baumwollkörper	100% Baumwolle	schwarz	230
210	Baumwollkörper	100% Baumwolle	dunkelblau	230
218	Körper	65% Polyester / 35% Baumwolle	weiß	300
237	Single-Jersey	65% BW/35% Polyester	kbl.blau-anthrazit	160
238	Single-Jersey	65% BW/35% Polyester	hellgrau-kbl.blau	160
239	Single-Jersey	65% BW/35% Polyester	anthrazit-schwarz	160
240	Single-Jersey	65% BW/35% Polyester	kbl.blau	160
241	Piqué	65% BW/35% Polyester	schwarz	190
243	Single-Jersey	65% BW/35% Polyester	rot	160
245	Single-Jersey	65% BW/35% Polyester	hellgrau	160
246	Single-Jersey	65% BW/35% Polyester	dunkelblau	160
247	Single-Jersey	65% BW/35% Polyester	weiß	160
248	Single-Jersey, plattiert	65% Polyester/35% BW	warnorange	200
249	Single-Jersey, plattiert	65% Polyester/35% BW	warngelb	200
250	Piqué	65% BW/35% Polyester	kbl.blau	190
253	Piqué	65% BW/35% Polyester	rot	190
255	Piqué	65% BW/35% Polyester	hellgrau	190
256	Piqué	65% BW/35% Polyester	dunkelblau	190
257	Piqué	65% BW/35% Polyester	weiß	190
261	Single-Jersey	65% BW/35% Polyester	schwarz	160
266	Piqué	65% BW/35% Polyester	kbl.blau-anthrazit	190
267	Piqué	65% BW/35% Polyester	hellgrau-kbl.blau	190
268	Piqué	65% BW/35% Polyester	anthrazit-schwarz	190
269	Verstärkte Baumwolle	65% BW/35% Polyester	schwarz	320

Qualitäts-Nr.	Gewebebezeichnung	Materialzusammensetzung	Farbe	ca. Gewicht g/m ²
280	Trikot, geraucht	65% BW/35% Polyester	kbl.blau	280
283	Trikot, geraucht	65% BW/35% Polyester	rot	280
284	Trikot, geraucht	65% BW/35% Polyester	schwarz	280
285	Trikot, geraucht	65% BW/35% Polyester	hellgrau	280
286	Trikot, geraucht	65% BW/35% Polyester	dunkelblau	280
287	Trikot, geraucht	65% BW/35% Polyester	weiß	280
330	Verstärkte Baumwolle	65% BW/35% Polyester	mittelrot	240
336	Verstärkte Baumwolle	65% BW/35% Polyester	kbl.blau	240
344	Verstärkte Baumwolle	65% BW/35% Polyester	sandbraun	240
346	Verstärkte Baumwolle	65% BW/35% Polyester	dunkelblau	240
349	Broken-Twill	65% BW/35% Polyester	hellgrau	295
351	Broken-Twill	65% BW/35% Polyester	anthrazit	295
352	Broken-Twill	65% BW/35% Polyester	kbl.blau	295
357	Broken-Twill	65% BW/35% Polyester	schwarz	295
364	Verstärkte Baumwolle	65% BW/35% Polyester	moosgrün	240
369	Verstärkte Baumwolle	65% BW/35% Polyester	schwarz	250
374	Stretch-Denim	98% Baumwolle / 2% Elasthan	blau	12,5 oz/yds ² (ca. 420)
382	Verstärkte Baumwolle	65% BW/35% Polyester	hellgrau	240
392	Stretchgewebe	60% PES / 35% BW / 5% Elastolefin	schwarz	285
393	Stretchgewebe	60% PES / 35% BW / 5% Elastolefin	anthrazit	285
394	Stretchgewebe	60% PES / 35% BW / 5% Elastolefin	dunkelblau	285
410	Schwerkörper	100% Baumwolle	hellgrau	285
437	Schwerkörper	100% Baumwolle	anthrazit	285
450	Baumwollkörper	100% Baumwolle	weiß-gebleicht	220
470	Schwerkörper MERKUR LUX	100% Baumwolle	kbl.blau	285
499	KERMEL® A90	99% Kermel Metaaramid / 1% Beltron Antistatik	outremer blau	227
505	KERMEL® A90	99% Kermel Metaaramid / 1% Beltron Antistatik	anthrazit	227
509	KERMEL®	70% Kermel Metaaramid / 30% Viskose FR	navigräu meliert	190
535	Körper	80% BW/ 20% Polyester	weiß	220
536	Körper	80% BW/ 20% Polyester	kbl.blau	220
537	Körper	80% BW/ 20% Polyester	anthrazit	220
540	Schwerkörper	100% Baumwolle	grau	320
544	Twill	80% BW/20% Polyester	sandbraun	220
561	Schwerkörper	100% Baumwolle	kbl.blau	320
564	Schwerkörper	100% Baumwolle	moosgrün	285
566	Schwerkörper	100% Baumwolle	hydronblau	285
567	Schwerkörper	100% Baumwolle	weiß-gebleicht	285
568	Schwerkörper	100% Baumwolle	sandbraun	285
572	Körper	80% BW/20% Polyester	mittelrot	220
573	Körper	80% BW/20% Polyester	moosgrün	220
575	Körper	80% BW/20% Polyester	hellgrau	220
576	Satin	75% Polyester/25% BW	warnorange	165
577	Satin	75% Polyester/25% BW	warngelb	165
636	Mischgewebe	75% BW / 24% PES / 1 % Antistatik	kbl.blau	245
640	Zwirndoppelpilot - PROBAN®	100% Baumwolle	grau	420
661	Zwirndoppelpilot - PROBAN®	100% Baumwolle	kbl.blau	420
767	Zwirndoppelpilot	100% Baumwolle	rohweiß	520
769	Zwirndoppelpilot	100% Baumwolle	schwarz	520
780	Verstärkte Baumwolle	65% BW/ 35% Polyester	anthrazit	320
782	Zwirndoppelpilot	100% Baumwolle	grau	540
800	Schwerkörper	100% Baumwolle	mittelrot	285
823	Mischgewebe	65% Polyester/35% BW	warngelb	300
824	Mischgewebe	65% Polyester/35% BW	warnorange	300
928	Mischgewebe	65% Polyester/35% BW	anthrazit	245
936	Mischgewebe	65% Polyester/35% BW	kbl.blau	245
937	Mischgewebe	65% Polyester/35% BW	dunkelblau	245
971	Mischgewebe	65% Polyester/35% BW	sandbraun	245
972	Mischgewebe	65% Polyester/35% BW	mittelrot	245
973	Mischgewebe	65% Polyester/35% BW	anthrazit	245
975	Mischgewebe	65% Polyester/35% BW	hellgrau	245
976	Mischgewebe	65% Polyester/35% BW	flaschengrün	245
992	Softshell	100% Polyester	schwarz	210
CORD QUALITÄTEN:				
102	Stretchcord	80% BW / 18% Polyamid 2% Elasthan	grau	320
103	Stretchcord	80% BW / 18% Polyamid 2% Elasthan	oliv	320
117	Genuacord	85% BW / 15% Polyester	oliv	340
118	Genuacord	85% BW / 15% Polyester	schwarz	340
119	Genuacord	85% BW / 15% Polyester	braun	340
195	Zwirm-Trenkercord	85% BW / 15% Polyester	schwarz	480
196	Zwirm-Trenkercord	85% BW / 15% Polyester	braun	480
198	Zwirm-Trenkercord	85% BW / 15% Polyester	sand	480
295	Zwirm-Trenkercord	85% BW / 15% Polyester	schwarz	540
395	Zwirm-Trenkercord	85% BW / 15% Polyester	schwarz	500

ARTIKELÜBERSICHT

ARTIKEL	SEITE
102 083	106
103 083	106
117 040	107
117 050	109
118 040	107
118 050	109
119 040	107
119 050	109
124 529	76
124 531	76
124 551	77
126 662	31
127 662	31
131 035	65
136 035	65
137 662	11
137 672	11
141 662	31
143 656	27
143 662	31
144 002	33
144 662	31
145 002	33
146 656	27
147 656	27
147 662	31
149 662	31
151 002	33
151 011	23
151 012	23
151 031	26
151 033	26
151 051	29
151 052	28
152 012	23
152 018	25
152 029	25
152 031	26
152 033	26
152 039	32
152 151	30
152 152	28
153 656	27
154 011	23
154 012	23
154 152	28
156 012	23
156 018	25
156 031	26
156 151	30
156 152	28
158 012	23
158 031	26
158 032	24
158 037	24
158 151	30
159 002	33
160 631	19
160 633	17
160 654	21
161 244	22
161 612	18
161 631	19
161 632	18
161 633	17
161 651	20
161 654	21
163 244	22
163 612	18
163 631	19
163 633	17
163 654	21
164 244	22
164 631	19
164 632	18
164 633	17
164 651	20
164 654	21
165 244	22
165 631	19
165 633	17
165 651	20
165 654	21

ARTIKEL	SEITE
166 244	22
167 244	22
167 632	18
168 244	22
168 631	19
168 633	17
168 651	20
168 654	21
169 244	22
169 632	18
169 633	17
170 171	52
170 175	53
170 177	51
170 178	54
170 271	52
170 275	53
170 277	51
170 278	54
170 628	47
170 637	46
170 638	50
170 655	48
170 828	49
170 855	48
171 171	52
171 175	53
171 177	51
171 178	54
171 628	47
171 637	46
171 655	48
171 828	49
171 855	48
172 171	52
172 175	53
172 177	51
172 178	54
172 628	47
172 637	46
172 638	50
172 655	48
173 171	52
173 175	53
173 177	51
173 178	54
173 628	47
173 637	46
173 655	48
175 171	52
175 175	53
175 177	51
175 178	54
175 628	47
175 637	46
175 638	50
175 655	48
175 828	49
175 855	48
176 034	40
176 057	43
176 388	42
176 432	41
176 486	40
176 488	42
176 584	41
177 171	52
177 175	53
177 177	51
177 178	54
178 171	52
178 175	53
178 177	51
178 178	54
178 628	47
178 637	46
178 655	48
179 034	40
179 057	43
179 486	40
179 584	41
180 244	22
180 631	19

ARTIKEL	SEITE
180 632	18
180 633	17
180 651	20
180 654	21
181 244	22
181 631	19
181 633	17
181 651	20
182 244	22
183 057	43
185 734	70
185 757	72
185 786	71
185 886	73
186 734	70
186 757	72
186 786	71
186 886	73
187 757	72
187 734	70
187 786	71
187 886	73
195 042	108
195 148	102
196 042	108
198 042	108
200 734	70
200 757	72
200 786	71
200 886	73
204 002	33
218 734	70
218 757	72
218 786	71
218 886	73
237 020	95
238 020	95
239 020	95
240 406	95
241 606	96
243 406	95
245 406	95
246 406	95
247 406	95
248 506	92
248 706	92
249 506	92
249 706	92
250 606	96
253 606	96
255 606	96
256 606	96
257 606	96
261 406	95
266 019	96
266 119	97
267 019	96
267 119	97
268 019	96
268 119	97
269 171	52
269 175	53
269 177	51
269 178	54
280 906	97
283 906	97
284 906	97
285 906	97
286 906	97
287 906	97
295 015	103
295 030	102
295 715	103
330 176	55
330 635	49
336 176	55
336 276	55
336 635	49
344 176	55
346 176	55
349 045	56
349 046	57
349 047	59

ARTIKEL	SEITE
351 045	56
351 046	57
351 047	59
351 146	58
352 045	56
352 046	57
352 047	59
357 146	58
364 176	55
364 635	49
369 176	55
374 134	36
374 157	39
374 184	38
374 186	37
382 176	55
382 635	49
392 246	62
393 246	62
394 246	62
395 249	102
410 613	6
410 614	8
410 618	9
410 637	7
410 644	12
410 651	10
437 371	14
437 375	15
437 376	16
437 377	13
450 662	11
450 672	11
470 371	14
470 375	15
470 376	16
470 377	13
470 613	6
470 614	8
470 618	9
470 637	7
470 644	12
470 651	10
470 662	11
470 934	83
470 955	83
499 212	84
499 231	84
499 257	85
505 301	89
505 312	86
505 331	86
505 344	88
505 357	87
509 016	89
509 017	89
535 006	99
535 106	98
536 106	98
537 006	99
537 106	98
540 412	80
540 431	81
540 457	82
544 006	99
544 106	98
561 412	80
561 431	81
561 457	82
564 613	6
564 614	8
564 618	9
564 637	7
564 644	12
564 651	10
564 662	11
566 371	14
566 375	15
566 376	16
566 377	13
566 613	6
566 614	8
566 618	9

ARTIKEL	SEITE
566 637	7
566 644	12
566 651	10
567 613	6
567 614	8
567 618	9
567 637	7
567 644	12
567 651	10
568 613	6
568 613	7
568 614	8
568 618	9
568 651	10
572 006	99
572 106	98
573 006	99
573 106	98
575 006	99
575 106	98
576 206	93
576 306	93
577 206	93
577 306	93
636 806	94
640 412	80
640 431	81
640 457	82
661 412	80
661 431	81
661 457	82
767 615	104
769 148	105
769 615	104
769 815	105
780 171	52
780 175	53
780 177	51
780 178	54
780 628	47
780 637	46
780 655	48
782 615	104
800 613	6
800 614	8
800 618	9
800 637	7
800 644	12
800 651	10
805 305	89
823 829	78
823 831	78
823 851	79
824 829	78
824 831	78
824 851	79
928 571	67
928 575	68
928 577	66
936 671	63
936 675	64
936 677	63
937 577	66
971 671	63
971 675	64
971 677	63
972 571	67
972 575	68
972 577	66
973 571	67
973 575	68
973 577	66
973 771	69
973 775	69
975 571	67
975 575	68
975 577	66
975 771	69
975 775	69
976 671	63
976 675	64
976 677	63

INFORMATIONSTARK – KÜBLER BERUFSBEKLEIDUNG IM INTERNET

Bei www.kuebler.eu sind Sie genau an der richtigen Adresse, wenn Sie sich über unsere Kollektionen, besondere Aktionen oder Lieferbedingungen informieren wollen.

SERVICESTARK – DER KÜBLER SHOP FÜR UNSERE HÄNDLER FORDERN SIE IHR PASSWORT AN

Mit Ihrem persönlichen Passwort können Sie rund um die Uhr Lagerbestände und Preise abrufen. Bestellungen bis 14 Uhr werden in der Regel bereits am selben Werktag ausgeliefert.

INFORMATIVE – KÜBLER WORKWEAR ON THE INTERNET

www.kuebler.eu is just the right address for those looking for information on our collections, special campaigns or conditions of supply.

GREAT SERVICE – THE KÜBLER SHOP FOR OUR DEALERS REQUEST YOUR PASSWORD!

Use your personal password to access stocks and prices 24 hours a day. Orders received by 2 p.m. are usually delivered the next working day.

WWW.KUEBLER.EU